


Gönnheim



HAUSHALTSPLAN 2022/2023

Inhaltsverzeichnis

1.	Haushaltssatzung	1
2.	Genehmigung Kreisverwaltung / öffentliche Auslegung	3
3.	Haushaltsvermerke	5
4.	Vorbericht OG Gönnheim	7
5.	Zuordnung Leistungen zu Teilhaushalte	19
6.	Produktplan mit Gesamtergebnishaushalt	21
7.	Ergebnishaushalt mit Konten	25
8.	Teilergebnishaushalte mit Produktbeschreibung	29
9.	Ergebnishaushalt auf Leistungsebene	57
10.	Finanzhaushalt	93
11.	Finanzhaushalt mit Konten	95
12.	Finanzhaushalt mit Produkten und Konten	99
13.	Investitionsplan	105
14.	Übersicht über die aus Verpflichtungsermächtigungen voraussichtlich fällig werdenden Auszahlungen	113
15.	Übersicht Kreditaufnahmen	115
16.	Aufstellung der Darlehen 2022	117
17.	Aufstellung der Darlehen 2023	119
18.	Übersicht zur Beurteilung der dauernden Leistungsfähigkeit (Berechnung der sog. "Freien Finanzspritze"; Ausgleich Finanzhaushalt)	121
19.	Übersicht über die Entwicklung der Jahresergebnisse	123
20.	Übersicht über die Über-/Unterdeckung im Finanzhaushalt bzw. in der Finanzrechnung	125
21.	Übersicht über die Entwicklung des Eigenkapitals	127
22.	Stellenplan 2022	129
23.	Stellenplan 2023	131
24.	letzte beschlossene Bilanz	133

Haushaltssatzung der Ortsgemeinde Gönheim für die Jahre 2022 und 2023 vom 16.03.2022

Der Gemeinderat hat auf Grund des § 95 Gemeindeordnung Rheinland-Pfalz in der Fassung vom 31. Januar 1994 (GVBl. S. 153), in der derzeit gültigen Fassung, folgende Haushaltssatzung beschlossen:

§ 1 Ergebnis- und Finanzhaushalt

Festgesetzt werden

1. im Ergebnishaushalt

	2022	2023
der Gesamtbetrag der Erträge auf	1.917.119 €	1.958.623 €
der Gesamtbetrag der Aufwendungen auf	2.037.874 €	2.051.768 €
Jahresüberschuss / Jahresfehlbetrag	-120.755 €	-93.145 €

2. im Finanzhaushalt

die ordentlichen Einzahlungen auf	1.780.233 €	1.841.316 €
die ordentlichen Auszahlungen auf	1.852.286 €	1.870.086 €
der Saldo der ordentlichen Ein- und Auszahlungen auf	-72.053 €	-28.770 €
die außerordentlichen Einzahlungen auf	0 €	0 €
die außerordentlichen Auszahlungen auf	0 €	0 €
der Saldo der außerordentlichen Ein- und Auszahlungen auf	0 €	0 €
die Einzahlungen aus Investitionstätigkeit auf	6.000 €	6.000 €
die Auszahlungen aus Investitionstätigkeit auf	197.000 €	15.000 €
der Saldo der Ein- und Auszahlungen aus Investitionstätigkeit auf	-191.000 €	-9.000 €
die Einzahlungen aus Finanzierungstätigkeit auf	290.943 €	65.750 €
die Auszahlungen aus Finanzierungstätigkeit auf	27.890 €	27.980 €
der Saldo der Ein- und Auszahlungen aus Finanzierungstätigkeit auf	263.053 €	37.770 €

§ 2 Gesamtbetrag der vorgesehenen Kredite

Der Gesamtbetrag der vorgesehenen Kredite, deren Aufnahme zur Finanzierung von Investitionen und Investitionsförderungsmaßnahmen erforderlich ist, wird festgesetzt für

	2022	2023
zinslose Kredite auf	0 €	0 €
verzinsten Kredite auf	191.000 €	9.000 €
Zusammen auf	191.000 €	9.000 €

§ 3 Gesamtbetrag der vorgesehenen Ermächtigungen

Verpflichtungsermächtigungen, für die in den künftigen Haushaltsjahren voraussichtlich Investitionskredite aufgenommen werden müssen, werden nicht veranschlagt.

§ 4 Steuersätze

	2022	2023
Die Steuersätze für die Gemeindesteuern werden wie folgt festgesetzt:		
- Grundsteuer A	330 v. H.	330 v. H.
- Grundsteuer B	365 v. H.	390 v. H.
- Gewerbesteuer	365 v. H.	375 v. H.
Die Hundesteuer beträgt für Hunde, die innerhalb des Gemeindegebietes gehalten werden		
- für den ersten Hund	50 €	50 €
- für den zweiten Hund	100 €	100 €
- für jeden weiteren Hund	150 €	150 €
- für jeden gefährlichen Hund gem. § 5 der Hundesteuersatzung	720 €	720 €

§ 5 Gebühren und Beiträge

Die Sätze der Gebühren und Beiträge für ständige Gemeindeeinrichtungen nach dem Kommunalabgabengesetz werden festgesetzt:

- Feldhutbeitrag : 4 € (2022) und 4 € (2023)
- Wirtschaftwegebaubeitrag : 15 € (2022) und 15 € (2023)

§ 6 Eigenkapital

Der Stand des Eigenkapitals zum 31.12.2020 betrug 8.690.308 €. Der voraussichtliche Stand des Eigenkapitals zum 31.12.2021 beträgt 8.490.103 €. Zum 31.12.2022 beträgt der voraussichtliche Stand des Eigenkapitals 8.369.348 € sowie 8.276.203 € zum 31.12.2023.

§ 7 Über- und außerplanmäßige Aufwendungen und Auszahlungen

Erhebliche über- und außerplanmäßige Aufwendungen oder Auszahlungen gemäß § 100 Abs. 1 Satz 2 GemO liegen vor, wenn im Einzelfall 10.000 € (2022) und 10.000 € (2023) überschritten sind.

§ 8 Wertgrenze für Investitionen

Investitionen oberhalb der Wertgrenze von 3.000 € sind einzeln im Investitionsplan darzustellen

§ 9 Altersteilzeit

Die Bewilligung von Altersteilzeit für Arbeitnehmerinnen und Arbeitnehmer wird in 0 Fällen (2022) und 0 Fällen (2023) zugelassen.

§ 10 Leistungszahlungen

Für die Bewilligung von Zahlungen nach § 18 VKA des TVöD an tariflich Beschäftigte werden festgesetzt:

	2022	2023
für Leistungszulagen	1.850 €	1.875 €

Wachenheim an der Weinstr., den 16.03.2022



 Wolfram Meinhardt - Ortsbürgermeister



Genehmigung der Kreisverwaltung Öffentliche Bekanntmachung und Auslegung

Genehmigung der Kreisverwaltung Bad Dürkheim als Aufsichtsbehörde vom 04.05.2022

Hinweis:

Zu der vom Ortsgemeinderat Gönheim am 16.03.2022 beschlossenen Haushaltssatzung und Haushaltsplan für die Haushaltsjahre 2022/2023 mit den entsprechenden Bestandteilen und Anlagen wird Folgendes festgestellt:

Haushaltsverfügung

1.

Gemäß §§ 95 Abs. 4 Nr. 2 und 103 Abs. 2 der Gemeindeordnung (GemO) erteilen wir hiermit die aufsichtsbehördliche Genehmigung für den in der Haushaltssatzung festgesetzten Gesamtbetrag der zur Finanzierung von Investitionen und Investitionsförderungsmaßnahmen vorgesehenen Investitionskredite in Höhe von

191.000,00 € für das Haushaltsjahr 2022
0,00 € für das Haushaltsjahr 2023.

Vor dem Hintergrund des fehlenden Haushaltsausgleichs wird der in der Haushaltssatzung beschlossene Gesamtbetrag der vorgesehenen Kredite für das Haushaltsjahr 2023 in Höhe von 9.000,00 € zunächst auf 0,00 € festgesetzt. Bitte teilen Sie uns bis zum 01.10.2022 mit, inwieweit die Ortsgemeinde ihrer gesetzlichen Verpflichtung zum Haushaltsausgleich nachkommen wird. Dies auch vor dem Hintergrund der Ausschöpfung der Einnahmequellen (§ 94 GemO) sowie der geplanten Erhöhung der Nivellierungssätze ab dem Jahr 2023. Für das Haushaltsjahr 2023 ist daher bis Dezember 2022 eine Nachtragshaushaltssatzung vorzulegen, sofern die in der Rede stehende Änderung des Landesfinanzausgleichsgesetzes (Anpassung der Nivellierungssätze) verabschiedet wird.

Der genehmigte Gesamtbetrag der Kredite zur Finanzierung von Investitionen und Investitionsförderungsmaßnahmen wird unter dem Vorbehalt der Einzelgenehmigung erteilt.

2.

In § 1 der vorliegenden Satzung werden im Ergebnishaushalt für das Haushaltsjahr 2022 ein Jahresfehlbetrag in Höhe von 120.755,00 € und für das Haushaltsjahr 2023 ein Jahresfehlbetrag in Höhe von 93.145,00 € ausgewiesen. Im Finanzhaushalt beträgt der Saldo der ordentlichen und außerordentlichen Ein- und Auszahlungen - 72.053,00 € im Jahr 2022 und -28.770,00 € im Jahr 2023.

Gemäß § 18 Absatz 1 GemHVO ist der Haushalt in der Planung ausgeglichen, wenn

- der Ergebnishaushalt mindestens ausgeglichen ist und
- im Finanzhaushalt der Saldo der ordentlichen und außerordentlichen Ein- und Auszahlungen ausreicht, um die Auszahlungen zur planmäßigen Tilgung von Investitionskrediten zu decken, soweit die Auszahlungen zur planmäßigen Tilgung von Investitionskrediten nicht anderweitig gedeckt sind.

Der Ergebnishaushalt ist in beiden Haushaltsjahren nicht ausgeglichen. Im Finanzhaushalt reicht der Saldo der ordentlichen Ein- und Auszahlungen in beiden Haushaltsjahren nicht aus, um die planmäßige Tilgung von Investitionskrediten zu decken.

Es liegt somit ein Verstoß gegen den Grundsatz des Haushaltsausgleichs vor (§ 93 Abs. 4 GemO). Der Beschluss des Ortsgemeinderates über die Festsetzung des Haushaltsplanes 2022 und 2023 wird daher gemäß § 118 Abs. 1 i.V.m. § 121 GemO beanstandet. Der Haushaltsplan kann jedoch unter Berücksichtigung dieser Haushaltsverfügung ausgeführt werden.

Gerade der in § 18 Abs. 1 GemHVO geforderte Ausgleich des Ergebnishaushaltes soll sicherstellen, dass das Eigenkapital der Kommune nicht aufgezehrt wird und bildet die Grundvoraussetzung für den Erhalt der finanziellen Leistungsfähigkeit. Der Jahresfehlbetrag des Ergebnishaushalts führt zu einer Reduzierung des Eigenkapitals der Ortsgemeinde. Es wird ersichtlich, dass insbesondere die veranschlagten Abschreibungen nicht erwirtschaftet werden können und dadurch das Eigenkapital aufgebraucht wird.

Im Vollzug des Haushaltsplanes sind alle Möglichkeiten zur Erhöhung der Erträge und Einzahlungen bzw. zur Verminderung der Aufwendungen und Auszahlungen auszuschöpfen; Mehreinzahlungen und Einsparungen sind vorrangig zum Abbau des Fehlbetrages im Ergebnishaushalt zu verwenden. Die Ortsgemeinde muss ihre Haushalts- und Wirtschaftsführung am Ziel des Haushaltsausgleichs und der Rückführung der Verschuldung ausrichten.

Wir bitten zusätzlich um Vorlage einer Nachtragshaushaltssatzung bis zum 01.10.2022 und 01.10.2023 die Einsparpotentiale aufzeigt und möglichst den Haushaltsausgleich zur Folge hat. Vor diesem Hintergrund sind alle Aufwendungen/ Auszahlungen, insbesondere die freiwilligen und disponiblen, nochmals auf den Prüfstand zu stellen und auf ihre unbedingte Notwendigkeit zu überprüfen; nicht erforderliche Mittel sind einzusparen.



Die Übersicht mit den freiwilligen Leistungen haben wir zur Kenntnis genommen. Die Ortsgemeinde wird aufgefordert, weiterhin alle Ausgaben im Bereich der freiwilligen Ausgaben nachhaltig zu überprüfen. Mit Blick auf die zukünftige Haushaltsentwicklung sind die Einnahmeansätze (u. a. Anpassung der Hebesätze, Gebühren und Beiträge, Vermietungen und Verpachtungen) einer ständigen Prüfung zu unterziehen.

Die vom Ortsgemeinderat beschlossene Erhöhung der Realsteuerhebesätze ab dem Haushaltsjahr 2023 haben wir zur Kenntnis genommen. Die weitere Entwicklung der Haushalts- und Finanzlage der Ortsgemeinde bleibt abzuwarten. Auf die o.g. Ausführungen zur Änderung der Nivellierungssätze ab dem Haushaltsjahr 2023 wird verwiesen. Sofern die in der Rede stehende Änderung des Landesfinanzausgleichsgesetzes (Anpassung der Nivellierungssätze) verabschiedet wird, ist die Ortsgemeinde verpflichtet ihre Realsteuerhebesätze entsprechend für das Haushaltsjahr 2023 anzupassen, damit der Ortsgemeinde Gönnheim dadurch keine finanziellen Nachteile entstehen.

In dem Zusammenhang ist noch erwähnenswert, dass jegliche Mehreinnahmen durch Hebesatzerhöhungen oberhalb der Nivellierungssätze bei der Ortsgemeinde verbleiben und keine unmittelbaren Auswirkungen auf den kommunalen Finanzausgleich entfalten.

3. Der eingereichte Stellenplan für die Haushaltsjahre 2022 und 2023 wurde zur Kenntnis genommen. Es wird unterstellt, dass die Stellen ordnungsgemäß bewertet wurden und im Einklang mit den tariflichen Voraussetzungen stehen. Stellenmehrungen sind nur auf der Grundlage von Personalbedarfsbemessungen zulässig und entsprechend zu dokumentieren.

4. Unter Bezug auf § 4 Abs. 6 GemHVO bitten wir die Grund- und Kennzahlen zukünftig in der Haushaltsplanung auszuweisen. Ziele und Kennzahlen sind Grundlage der Gestaltung, der Planung, der Steuerung und der Erfolgskontrolle des jährlichen Haushalts (vgl. auch § 46 Abs. 4 GemHVO).

5. Das Eigenkapital der Ortsgemeinde lag zum Jahresergebnis 2019 bei 8.690.075,28 €. Die voraussichtliche Entwicklung stellt sich wie folgt dar:

Stand 31.12.2020	8.690.308,00 €
Stand 31.12.2021	8.490.103,00 €
Stand 31.12.2022	8.369.348,00 €
Stand 31.12.2023	8.276.203,00 €
Stand 31.12.2024	8.233.463,00 €
Stand 31.12.2025	8.243.291,00 €

Im Übrigen verweisen wir auf den Grundsatz der Vorherigkeit gemäß § 97 Abs. 2 GemO. Danach hat die Gemeinde die Haushaltssatzung, vor Beginn des Haushaltsjahres, der Aufsichtsbehörde vorzulegen. Wir bitten um zukünftige Beachtung.

Die Haushaltssatzung ist öffentlich bekannt zu machen, gleichzeitig ist der Haushaltsplan öffentlich auszulegen (§§ 97 Abs. 2, 27 GemO und DVO).

Der Haushaltsplan liegt zur Einsichtnahme

vom 23.05.2022 bis (einschließlich) 01.06.2022

während der üblichen Dienststunden im Rathaus der Verbandsgemeinde Wachenheim, Weinstr. 16, 67157 Wachenheim, Zimmer 1.11 öffentlich aus.

Verbandsgemeindeverwaltung Wachenheim, den 12.05.2022

Torsten Bechtel
Bürgermeister



HAUSHALTSVERMERKE

Deckungsfähigkeit (§ 16 GemHVO)

1. Gem. § 16 Abs. 1 GemHVO sind die Aufwendungen in den einzelnen **Teilergebnishaushalten** und die entsprechenden Auszahlungen für Aufwendungen in den einzelnen **Teilfinanzhaushalten** gegenseitig deckungsfähig.
2. Darüber hinaus bilden die Ansätze folgender Konten **produkt- und teilhaushaltsübergreifend** jeweils eine eigenständige Bewirtschaftungseinheit:

Deckungskreis:


1000 Personalaufwendungen	Kontengr. 50, 51
2000 Aufwendungen für Sachkosten	Kontengr. 52, 53, 55, 56
3000 Zuwendungen, Umlagen, Transferaufwendungen	Kontengr. 54
4000 Zinsaufwendungen	Kontengr. 57
5000 Aufwendungen aus internen Leistungsbeziehungen	Kontengr. 58

und werden daher gem. § 16 Abs. 2 GemHVO für gegenseitig deckungsfähig erklärt.



Vorbericht

zum Haushaltsplan
für die Haushaltsjahre 2022 / 2023



Gönheim



Vorbericht	7
1 Allgemeines	9
1.1 Vorbemerkungen und rechtliche Grundlagen	9
2 Strukturdaten	10
2.1 Entwicklung der Einwohnerzahlen (jeweils zum 31.12. mit Hauptwohnsitz)	10
3 Ergebnishaushalt	11
3.1 Übersicht über Erträge und Aufwendungen in komprimierter Darstellung	11
3.2 Steuern	12
3.2.1 Überblick über die Hebesätze	12
3.2.2 Entwicklung der Steuereinnahmen	12
3.3. Erträge aus Zuwendungen und Umlagen	12
3.3.1 Entwicklung der Erträge aus Zuwendungen und Umlagen	12
3.4 Gebühren und ähnliche Entgelte	13
3.4.1 Entwicklung der Gebühren und ähnlichen Entgelte	13
3.5 Sonstige laufende Erträge	13
3.5.1 Entwicklung der sonstigen laufenden Erträge	13
3.6 Personalaufwendungen	13
3.6.1 Entwicklung der Personalaufwendungen	13
3.7 Aufwendungen für Sach- und Dienstleistungen	14
3.7.1 Entwicklung der Sach- und Dienstleistungen	14
3.8 Abschreibungen	14
3.8.1 Entwicklung der Abschreibungen	14
3.9 Zuwendungen, Umlagen und sonstige Transferaufwendungen	14
3.9.1 Entwicklung Umlagen	14
3.10 Zinsen	15
3.10.1 Entwicklung der Zinserträge und Zinsaufwendungen	15
4 Finanzhaushalt	16
4.1 Übersicht über die Ein- und Auszahlungen in komprimierter Darstellung	16
4.2 Investitionstätigkeit	16
4.2.1 Entwicklung der Investitionstätigkeit	16
4.3 Finanzierungstätigkeit	17
4.3.1 Entwicklung der Finanzierungstätigkeit	17
5 Entwicklung des Eigenkapitals	18



1 Allgemeines

1.1 Vorbemerkungen und rechtliche Grundlagen

Dem Haushaltsplan ist als Anlage unter anderem ein Vorbericht beizufügen (§ 1 Abs. 1 Nr. 1 GemHVO). Dieser Vorbericht soll nach § 6 GemHVO einen Überblick über die Entwicklung der Haushaltswirtschaft im Haushaltsjahr unter Einbeziehung insbesondere der beiden Haushaltsvorjahre geben. Die durch den Haushalt gesetzten Rahmenbedingungen sind zu erläutern.

Der Vorbericht enthält ferner einen Ausblick auf wesentliche Veränderungen der Rahmenbedingungen der Planung und die Entwicklung wichtiger Planungskomponenten innerhalb des Zeitraums der Ergebnis- und Finanzplanung.

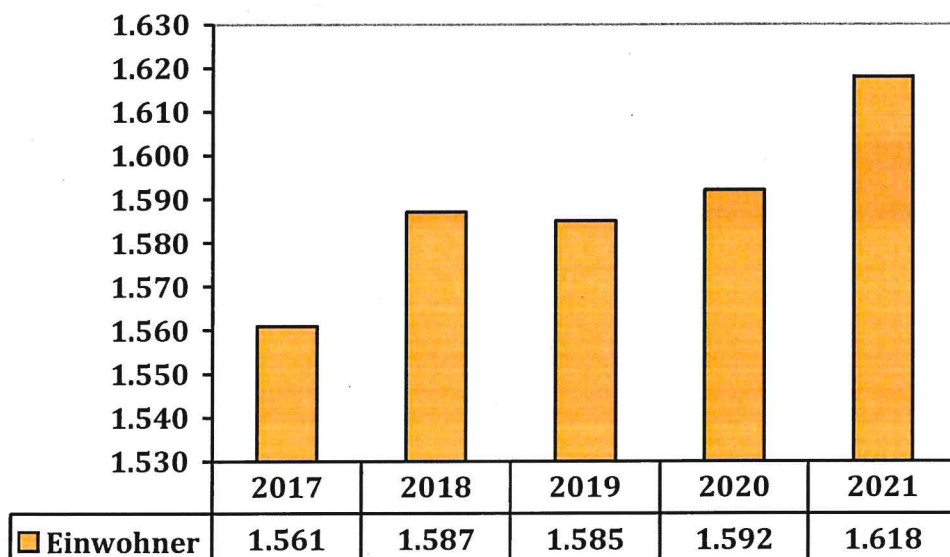
Insbesondere sind darzustellen:

1. die Entwicklung der Jahresergebnisse (Jahresüberschüsse/Jahresfehlbeträge),
2. die Entwicklung der Finanzmittelüberschüsse/Finanzmittelfehlbeträge,
3. die Entwicklung der Investitionen und Investitionsförderungsmaßnahmen sowie die sich hieraus ergebenden Auswirkungen auf die Ergebnis- und Finanzhaushalte der folgenden Haushaltsjahre,
4. die Entwicklung der Investitionskredite sowie die Belastung des Haushalts durch kreditähnliche Rechtsgeschäfte,
5. die Entwicklung des Eigenkapitals



2 Strukturdaten

2.1 Entwicklung der Einwohnerzahlen (jeweils zum 31.12. mit Hauptwohnsitz)





3 Ergebnishaushalt

Im Ergebnishaushalt sind alle dem Haushaltsjahr zuzurechnenden Erträge und Aufwendungen gegenüberzustellen. Aus der Gegenüberstellung der Gesamterträge und Gesamtaufwendungen ist das Jahresergebnis zu ermitteln.

3.1 Übersicht über Erträge und Aufwendungen in komprimierter Darstellung

ausgewählte Ertrags- und Aufwandsarten	Ergebnis 2020	Ansatz 2021	Ansatz 2022	Ansatz 2023	Plan 2024	Plan 2025
	in €	in €	in €	in €	in €	in €
Steuern und ähnliche Abgaben (E 1)	1.457.261,30	1.553.093	1.632.329	1.700.412	1.756.271	1.808.805
Gebühren u.ä. Entgelte (E 4+5)	157.457,66	159.228	168.135	156.341	155.565	154.690
Zuweisungen, Zuwendungen und Umlagen (E 2+6)	182.040,94	54.383	52.866	49.866	49.846	49.811
Sonstige Erträge (E 3+7)	80.190,50	62.500	62.785	51.000	51.000	51.000
Erträge aus lfd. Verwaltungstätigkeit (E 8)	1.876.950,40	1.829.204	1.916.115	1.957.619	2.012.682	2.064.306
Personal- und Versorgungsaufwendungen (E 9)	153.015,13	163.280	168.220	171.595	171.595	171.595
Aufwendungen für Sach- und Dienstleistungen (E 10)	217.233,79	221.965	202.490	164.690	174.740	174.740
Abschreibungen (E 11)	183.741,68	151.467	179.688	175.782	172.950	172.146
Sonstige Aufwendungen (E 12+14)	1.611.526,31	1.486.101	1.480.256	1.532.591	1.530.121	1.530.121
Aufwendungen aus lfd. Verwaltungstätigkeit (E 15)	2.170.808,91	2.026.613	2.033.654	2.047.658	2.052.406	2.051.602
Ergebnis der lfd. Verwaltungstätigkeit (E 16)	-293.858,51	-197.409	-117.539	-90.039	-39.724	12.704
Zinsen und sonstige Finanzerträge (E 17)	430,75	1.354	1.004	1.004	1.004	1.004
Zinsen und sonstige Finanzaufwendungen (E 18)	3.483,90	4.150	4.220	4.110	4.020	3.880
Finanzergebnis (E 19)	-3.053,15	-2.796	-3.216	-3.106	-3.016	-2.876
Ordentliches Ergebnis (E 20)	-296.911,66	-200.205	-120.755	-93.145	-42.740	9.828
Außerordentliches Ergebnis (E 21)	1.936,18	0	0	0	0	0
Gesamtergebnis (E 23)	-294.975,48	-200.205	-120.755	-93.145	-42.740	9.828



3.2 Steuern

Zu den Steuern und ähnlichen Abgaben zählen die Grundsteuer A und B sowie die Gewerbesteuer (sog. Realsteuern), der Gemeindeanteil an der Einkommensteuer, der Gemeindeanteil an der Umsatzsteuer und die Hundesteuer. Zu den steuerähnlichen Einnahmen gehört zudem auch der Familienleistungsausgleich.

3.2.1 Überblick über die Hebesätze

Steuerart	Ergebnis 2020	Ansatz 2021	Ansatz 2022	Ansatz 2023
	v. H.	v. H.	v. H.	v. H.
Grundsteuer A	330	330	330	330
Grundsteuer B	330	365	365	390
Gewerbesteuer	330	365	365	375

3.2.2 Entwicklung der Steuereinnahmen

Steuerart	Ergebnis 2020	Ansatz 2021	Ansatz 2022	Ansatz 2023	Plan 2024	Plan 2025
	in €	in €	in €	in €	in €	in €
Realsteuern						
Grundsteuer A	32.093,59	34.000	33.000	33.000	33.000	33.000
Grundsteuer B	186.756,99	192.000	190.000	203.000	203.000	203.000
Gewerbesteuer	68.335,01	150.000	130.000	133.500	133.500	133.500
Gemeindeanteile an						
der Einkommenssteuer	1.028.372,09	1.026.750	1.130.479	1.174.855	1.226.996	1.276.365
der Umsatzsteuer	24.941,36	25.265	20.708	21.359	21.749	22.140
andere Steuern						
Hundesteuer	9.670,84	9.700	11.000	11.000	11.000	11.000
steuerähnliche Einnahmen z.B. Kompensationszahlungen (Familienleistungsausgleich)	107.091,42	115.378	117.142	123.698	127.026	129.800
Gesamt (E 1)	1.457.261,30	1.553.093	1.632.329	1.700.412	1.756.271	1.808.805

3.3. Erträge aus Zuwendungen und Umlagen

3.3.1 Entwicklung der Erträge aus Zuwendungen und Umlagen

	Ergebnis 2020	Ansatz 2021	Ansatz 2022	Ansatz 2023	Plan 2024	Plan 2025
	in €	in €	in €	in €	in €	in €
Schlüsselzuweisungen (E2)	1.015,00	542	540	540	540	540
Sonstige allgemeine Zuweisungen, Leistungsbeteiligungen (E2)	135.652,13	20.359	3.000	0	0	0
Zuweisungen und Zuschüsse für laufenden Zwecke (E2)	5.699,60	5.000	9.200	9.200	9.200	9.200
Erträge Auflösung SoPo Zuweisungen öff. Hand (E2+4)	118.555,11	104.290	125.101	117.307	116.211	115.301
Summe aller Zuwendungen	260.921,84	130.191	137.841	127.047	125.951	125.041
Umlagen (E 6)	12.201,21	14.300	12.700	12.700	12.700	12.700
Gesamt	273.123,05	144.491	150.541	139.747	138.651	137.741



3.4 Gebühren und ähnliche Entgelte

3.4.1 Entwicklung der Gebühren und ähnlichen Entgelte

Bei den öffentlich-rechtlichen Leistungsentgelten handelt es sich um Verwaltungs- und Benutzungsgebühren, die auf der Grundlage gesetzlicher Regelungen oder einer Satzung erhoben werden. Außerdem handelt es sich um Leistungen Dritter, die als Gegenleistung für eine individuell zurechenbare öffentliche Leistung geschuldet werden. Sie dienen der Erzielung von Erträgen zur Deckung der öffentlichen Leistung. Zu den privatrechtlichen Leistungsentgelten zählen im Wesentlichen Erträge aus Verkauf, Mieten, Pachten und sonstigen privatrechtlichen Leistungsentgelte.

Ertragsart	Ergebnis 2020	Ansatz 2021	Ansatz 2022	Ansatz 2023	Plan 2024	Plan 2025
	in €	in €	in €	in €	in €	in €
Verwaltungsgebühren	1.149,20	2.000	1.200	1.200	1.500	1.500
Benutzungsgebühren und ähnliche Entgelte	102.182,79	102.308	109.475	101.681	100.605	99.730
Mieten und Pachten	50.470,67	50.920	52.460	52.460	52.460	52.460
Erträge aus Verkäufen von Vorräten	3.655,00	4.000	5.000	1.000	1.000	1.000
Gesamt (E 4+5)	157.457,66	159.228	168.135	156.341	155.565	154.690

3.5 Sonstige laufende Erträge

3.5.1 Entwicklung der sonstigen laufenden Erträge

Hierunter fallen unter anderem die Verkaufserlöse (Einzahlungen aus Veräußerungen abzgl. der Sonderabschreibung des Restwertes), Konzessionsabgaben und die Erträge aus der Auflösung des Sonderpostens aus den Belastungen des kommunalen Finanzausgleichs.

Ertragsart	Ergebnis 2019	Ansatz 2020	Ansatz 2021	Ansatz 2022	Plan 2023	Plan 2024
	in €	in €	in €	in €	in €	in €
Konzessionsabgaben	59.088,81	62.500	51.000	51.000	51.000	51.000
Auflösung SoPo LFAG	21.101,69	0,00	11.785,00	0,00	0,00	0,00
Gesamt (E 7)	80.190,50	62.500	62.785	51.000	51.000	51.000

3.6 Personalaufwendungen

3.6.1 Entwicklung der Personalaufwendungen

Die nachfolgend dargestellte Tabelle zeigt die Planentwicklung der Entgelte und Bezüge, der Sozialversicherung, der Zuführung und Inanspruchnahme von Rückstellungen sowie der sonstigen Personalaufwendungen.

Personalaufwendungsart	Ergebnis 2020	Ansatz 2021	Ansatz 2022	Ansatz 2023	Plan 2024	Plan 2025
	in €	in €	in €	in €	in €	in €
Entgelte und Bezüge	130.454,95	136.400	138.900	141.635	141.635	141.635
Sozialversicherung	22.560,18	22.880	24.020	24.660	24.660	24.660
Zuführung und Inanspruchnahme Rückstellungen	0,00	4.000	5.300	5.300	5.300	5.300
Versorgungsaufwendungen	5.292,00	3.800	3.000	3.000	3.000	3.000
Gesamt (E 9)	158.307,13	167.080	171.220	174.595	174.595	174.595



3.7 Aufwendungen für Sach- und Dienstleistungen

3.7.1 Entwicklung der Sach- und Dienstleistungen

Bei dieser Aufwandsart werden die Aufwendungen für alle empfangenen Sach- und Dienstleistungen von Dritten, die im Zusammenhang mit der Erstellung der Produkte stehen, veranschlagt. Hierzu gehören insbesondere alle Aufwendungen für die Unterhaltung und Bewirtschaftung von Grundstücken (inkl. Infrastrukturvermögen) und baulichen Anlagen, vor allem Gebäude aller Art. Außerdem gehören hierzu Mieten und Pachten sowie die Haltung und der Betrieb der Fahrzeuge.

	Ergebnis 2020	Ansatz 2021	Ansatz 2022	Ansatz 2023	Plan 2024	Plan 2025
	in €	in €	in €	in €	in €	in €
Unterhaltung und Instandhaltung	177.057,91	176.070	152.650	114.850	124.600	124.600
Energie, Wasser, Abwasser, Abfall	36.226,38	37.575	41.390	41.390	41.690	41.690
Sonstige	0,00	1.000	1.000	1.000	1.000	1.000
Kostenerstattungen	3.949,50	7.320	7.450	7.450	7.450	7.450
Gesamt (E 10)	217.233,79	221.965	202.490	164.690	174.740	174.740

3.8 Abschreibungen

3.8.1 Entwicklung der Abschreibungen

Die Darstellung des Ressourcenverbrauchs erfolgt durch die flächendeckende Ermittlung, Veranschlagung und Buchung von planmäßigen Abschreibungen. Er entsteht durch die Wertminderung des Anlagevermögens. In der Bilanz wird dann der Wert des Anlagevermögens entsprechend fortgeschrieben und im Ergebnishaushalt erscheint der jährliche Abschreibungsaufwand. Entsprechend der Regelungen des § 35 Abs. 1 GemHVO wird grundsätzlich linear von den Anschaffungs- und Herstellungskosten abgeschrieben.

	Ergebnis 2020	Ansatz 2021	Ansatz 2022	Ansatz 2023	Plan 2024	Plan 2025
	in €	in €	in €	in €	in €	in €
Abschreibungen auf immaterielle Vermögensgegenstände und Sachanlagen	14.323,26	12.878	15.908	15.398	15.188	14.939
Abschreibungen auf bebaute Grundstücke	21.926,90	21.918	21.924	21.924	21.922	21.867
Abschreibungen auf das Infrastrukturvermögen	131.446,73	110.153	133.172	130.785	128.251	128.236
Abschreibungen auf Fahrzeuge, Maschinen, Betriebs- und Geschäftsausstattung	7.127,46	6.518	8.684	7.675	7.589	7.104
Abschreibungen auf das Umlaufvermögen	8.917,33	0	0	0	0	0
Gesamt (E 11)	183.741,68	151.467	179.688	175.782	172.950	172.146

3.9 Zuwendungen, Umlagen und sonstige Transferaufwendungen

3.9.1 Entwicklung Umlagen

Der größte Anteil an der Position E12 des Ergebnishaushaltes sind die Umlagen. Diese setzen sich wie folgt zusammen.

	Ergebnis 2019	Ansatz 2020	Ansatz 2021	Ansatz 2022	Plan 2023	Plan 2024
	in €	in €	in €	in €	in €	in €
Gewerbesteuerumlage	6.846,12	14.400,00	12.465,00	12.800,00	12.800,00	12.800,00
Kreisumlage	670.926,00	684.290,00	689.980,00	689.980,00	689.980,00	689.980,00
Verbandsgemeindeumlage	523.199,00	533.459,00	538.058,00	538.058,00	538.058,00	538.058,00

**3.10 Zinsen****3.10.1 Entwicklung der Zinserträge und Zinsaufwendungen**

In der nachfolgenden Tabelle sind die Zinserträge sowie Zinsaufwendungen dargestellt.

	Ergebnis 2020	Ansatz 2021	Ansatz 2022	Ansatz 2023	Plan 2024	Plan 2025
	in €	in €	in €	in €	in €	in €
Erträge						
Zinserträge	250,00	0	0	0	0	0
Sonstige Finanzerträge	177,00	1.350	1.000	1.000	1.000	1.000
Erträge aus Wertpapieren	3,75	4	4	4	4	4
Summe (E 17)	430,75	1.354	1.004	1.004	1.004	1.004
Aufwendungen						
Zinsaufwendungen aus öffentlich-rechtlichen Bereichen	52,18	300	100	100	100	100
Sonstige Finanzaufwendungen	197,00	830	800	800	800	800
Aufwendungen an Kreditinstitute	3.234,72	3.020	3.320	3.210	3.120	2.980
Summe (E 18)	3.483,90	4.150	4.220	4.110	4.020	3.880
Saldo (E 19)	-3.053,15	-2.796	-3.216	-3.106	-3.016	-2.876



4 Finanzhaushalt

Neben dem Ergebnishaushalt tritt innerhalb des Haushaltsplanes nach § 96 Abs. 4 Nr. 2 GemO der Finanzhaushalt als zweite wesentliche Plangröße auf. Es handelt sich hierbei um eine Ergänzung des Ergebnishaushalts, die sich auf die Einzahlungen und Auszahlungen bezieht. Es werden sämtliche Geschäftsvorfälle abgebildet, die das Geldvermögen verändern. Der Finanzplan gibt somit Auskunft über die tatsächliche finanzielle Lage der Kommune.

4.1 Übersicht über die Ein- und Auszahlungen in komprimierter Darstellung

	Ergebnis 2020	Ansatz 2021	Ansatz 2022	Ansatz 2023	Plan 2024	Plan 2025
	in €	in €	in €	in €	in €	in €
Einzahlungen aus lfd. Verwaltungstätigkeit (F 8)	1.750.534,98	1.734.467	1.779.229	1.840.312	1.896.471	1.949.005
Auszahlungen aus lfd. Verwaltungstätigkeit (F 15)	1.888.032,01	1.871.496	1.848.066	1.865.976	1.873.556	1.873.556
Saldo aus lfd. Verwaltungstätigkeit (F 16)	-137.497,03	-137.029	-68.837	-25.664	22.915	75.449
Saldo der Zins- und sonstigen Finanzer- und -auszahlungen (F 19)	-3.355,23	-2.796	-3.216	-3.106	-3.016	-2.876
Einzahlungen aus Investitionstätigkeit (F 27)	3.146,72	7.500	6.000	6.000	6.000	6.000
Auszahlungen aus Investitionstätigkeit (F 32)	13.677,22	315.400	197.000	15.000	0	0
Saldo aus Investitionstätigkeit (F 33)	-10.530,50	-307.900	-191.000	-9.000	6.000	6.000
Einzahlungen aus Aufnahme von Investitionskrediten (F 35)	0,00	307.900	191.000	9.000	0	0
Auszahlungen zur Tilgung von Investitionskrediten (F 36)	18.105,54	15.115	27.890	27.980	28.070	43.280
Saldo aus Finanzierungstätigkeit (F 37)	-18.105,54	292.785	163.110	-18.980	-28070	-43.280

4.2 Investitionstätigkeit

4.2.1 Entwicklung der Investitionstätigkeit

Ein- und Auszahlungsart	Ergebnis 2020	Ansatz 2021	Ansatz 2022	Ansatz 2023	Plan 2024	Plan 2025
	in €	in €	in €	in €	in €	in €
Beiträge (F 25)	3.146,72	7.500	6.000	6.000	6.000	6.000
Summe (F 27)	3.146,72	7.500	6.000	6.000	6.000	6.000
Auszahlungen						
Immaterielle Vermögensgegenstände (F 28)	0,00	125.000	130.000	15.000	0	0
Sachanlagen (F 29)	13.677,22	190.400	67.000	0	0	0
Summe (F 32)	13.677,22	315.400	197.000	15.000	0	0
Saldo (F 33)	-10.530,50	-307.900	-191.000	-9.000	6.000	6.000

**4.3 Finanzierungstätigkeit****4.3.1 Entwicklung der Finanzierungstätigkeit**

Im Gegensatz zur Kameralistik, in der die Kredite zur Liquiditätssicherung, als Kassenkredite bezeichnet, lediglich mit ihrem zulässigen Höchstbetrag in der Haushaltssatzung darzustellen und die Zinsen hierfür als Ausgaben des Verwaltungshaushalts zu veranschlagen waren, stellen die Liquiditätskredite in der kommunalen Doppik Verbindlichkeiten dar. Die Zinsen für die Liquiditätskredite sind sowohl Aufwendungen des Ergebnishaushalts (§ 2 Abs. 1 Nr. 18 GemHVO) als auch Auszahlungen des Finanzhaushalts (§ 3 Abs. 1 Nr. 20 GemHVO).

Ein- und Auszahlungsart	Ergebnis 2020	Ansatz 2021	Ansatz 2022	Ansatz 2023	Plan 2024	Plan 2025
	in €	in €	in €	in €	in €	in €
Einzahlung aus Investitionskrediten (F 35)	0,00	307.900	191.000	9.000	0	0
Tilgung von Investitionskrediten (F 36)	18.105,54	15.115	27.890	27.980	28.070	43.280
Saldo der Ein- und Auszahlungen aus Investitionskrediten (F 37)	-18.105,54	292.785	163.110	-18.980	-28.070	-43.280
Veränderung der Forderungen gegenüber der Verbandsgemeinde im Rahmen der Einheitskasse (F 38)	170.381,12	154.940	0	0	0	0
Veränderung der Verbindlichkeiten gegenüber der Verbandsgemeinde im Rahmen der Einheitskasse (F 39)	0,00	0	99.943	56.750	8.171	-29.293
Saldo der Ein- und Auszahlungen aus Finanzierungstätigkeit (F 40)	152.275,58	447.725	263.053	37.770	-19.899	-72.573



5 Entwicklung des Eigenkapitals

Die Entwicklung des Eigenkapitals ergeht aus den Anlagen zum Haushaltsplan:

- Übersicht über die Entwicklung der Jahresergebnisse
- Übersicht über die Entwicklung des Eigenkapitals



Übersicht über die Teilhaushalte und die zugeordneten Produkte

Teilhaushalt	Produkt	Bezeichnung
01 Teilhaushalt 1 Zentrale Verwaltung, Kultur, Soziales, Jugend, Gesundheit, Sport und Gestaltung Umwelt	11111	Unterstützung der Verwaltungsführung
	11121	Zentrale Steuerung
	11122	Lokale Agenda
	11421	Mietwohnhaus Bismarckstr. 19
	11422	Mietwohnungen im Gemeindezentrum
	11423	Mietwohnhaus Bahnhofstr. 20
	11424	Jugendhaus, Ludwigstr. 46
	11425	sonstiges Grundvermögen
	11431	Bauhof / Werkstatt
	12101	Statistik und Wahlen
	12201	Ordnungsangelegenheiten
	27201	Bücherei
	28101	Heimat- und sonstige Kulturpflege
	36501	Kindergarten Gönheim
	36601	Verwaltung Jugendhilfe
	36602	Spielplätze
	42401	Sportgelände Gönheim
	51101	Räumliche Planungs- und Entwicklungsmaßnahmen
	52101	Bau- und Grundstücksordnung
	53600	Versorgung mit techn. Info- und Telekommunikationsinfrastruktur
	54101	Gemeindestraßen, -wege, -plätze
	54102	Straßenbeleuchtung
	54103	Straßenreinigung
	54150	Konzessionsabgaben
	55101	Öffentliche Grünanlagen
	55301	Bestattungswesen
	55302	Friedhofswesen (Unterhaltung)
	55511	Kommunale Forstwirtschaft
	55591	Feldwege, Landwirtschaftswege, Wirtschaftswege
	57312	Gemeindezentrum
	57321	Kirchtum
	57322	Plakatanschlag
	57323	Waage
57501	Tourismusförderung (Fremdenverkehr)	
02 Teilhaushalt 2 Zentrale Finanzleistungen	61101	Steuern, allgemeine Zuweisungen und Umlagen
	61201	Sonstige allgemeine Finanzwirtschaft
	61999	VV-Konten
	62601	Beteiligungen, Anteile, Wertpapiere des Anlagevermögen



Gesamtproduktplan

Produktübersicht	Ergebnisplan			Finanzplan		
	Ansatz 2022	Ansatz 2021	Ergebnis 2020	Ansatz 2022	Ansatz 2021	Ergebnis 2020
	Erträge / Aufwendungen = Ergebnis			Einzahlungen / Auszahlungen = Saldo		
11111 Unterstützung der Verwaltungsführung	0 35.010 -35.010	0 34.910 -34.910	0,00 30.054,93 -30.054,93	0 31.210 -31.210	0 32.310 -32.310	0,00 28.803,93 -28.803,93
11121 Zentrale Steuerung	600 35.650 -35.050	3.000 36.450 -33.450	581,18 34.394,50 -33.813,32	600 35.650 -35.050	3.000 36.450 -33.450	581,18 33.980,70 -33.399,52
11421 Mietwohnhaus Bismarckstr. 19	11.460 8.187 3.273	11.200 47.847 -36.647	11.177,12 57.525,23 -46.348,11	11.460 6.725 4.735	11.200 46.385 -35.185	11.160,20 55.733,97 -44.573,77
11422 Mietwohnungen im Gemeindezentrum	17.800 7.524 10.276	17.300 7.524 9.776	17.145,54 7.258,94 9.886,60	17.800 2.960 14.840	17.300 2.960 14.340	17.145,54 2.871,80 14.273,74
11423 Mietwohnhaus Bahnhofstr. 20	10.400 4.866 5.534	10.500 10.705 -205	10.153,85 12.926,76 -2.772,91	10.400 3.175 7.225	10.500 9.015 1.485	10.154,24 6.753,48 3.400,76
11424 Jugendhaus, Ludwigstr. 46	1.889 9.522 -7.633	1.889 5.011 -3.122	1.890,00 5.858,47 -3.968,47	0 6.410 -6.410	0 1.900 -1.900	206,68 2.745,47 -2.538,79
11425 sonstiges Grundvermögen	4.720 1.705 3.015	3.820 2.360 1.460	3.872,04 1.745,06 2.126,98	4.720 1.524 3.196	3.820 7.180 -3.360	4.004,45 1.564,06 2.440,39
11431 Bauhof / Werkstatt	4.000 34.182 -30.182	3.000 33.446 -30.446	3.826,38 32.275,00 -28.448,62	4.000 38.030 -34.030	3.000 54.040 -51.040	8.672,10 28.264,83 -19.592,73
12101 Statistik und Wahlen	0 0 0	0 1.700 -1.700	0,00 0,00 0,00	0 0 0	0 1.700 -1.700	0,00 0,00 0,00
12201 Ordnungsangelegenheiten	2.200 2.200 0	2.200 2.200 0	2.138,32 2.037,16 101,16	2.200 100 2.100	2.200 1.150 1.050	2.037,16 0,00 2.037,16
28101 Heimat- und sonstige Kulturpflege	14.250 30.304 -16.054	9.049 25.623 -16.574	8.263,64 45.039,01 -36.775,37	14.200 30.250 -16.050	9.000 25.540 -16.540	8.213,64 45.421,31 -37.207,67
36501 Kindergarten Gönheim	0 166.303 -166.303	0 193.783 -193.783	0,00 249.780,22 -249.780,22	0 280.500 -280.500	0 306.000 -306.000	0,00 235.160,30 -235.160,30
36601 Verwaltung Jugendhilfe	0 28.000 -28.000	64 25.170 -25.106	44,00 25.586,09 -25.542,09	0 28.000 -28.000	0 25.000 -25.000	0,00 25.483,09 -25.483,09
36602 Spielplätze	0 15.957 -15.957	0 14.675 -14.675	14,40 10.501,68 -10.487,28	0 60.940 -60.940	0 24.675 -24.675	14,40 19.241,88 -19.227,48
42401 Sportgelände Gönheim	6.835 29.868 -23.033	7.335 30.728 -23.393	8.029,35 31.187,38 -23.158,03	3.000 23.742 -20.742	3.500 24.602 -21.102	4.194,35 25.477,32 -21.282,97
51101 Räumliche Planungs und	3.157 11.592 -8.435	3.157 6.519 -3.362	3.157,00 6.554,71 -3.397,71	0 5.000 -5.000	0 0 0	0,00 1.089,71 -1.089,71
52101 Bau- und Grundstücksordnung	1.200 0 1.200	2.000 0 2.000	1.149,20 0,00 1.149,20	1.200 0 1.200	2.000 0 2.000	1.121,26 0,00 1.121,26
53600 Versorgung mit techn. Info- und	0 0 0	0 0 0	0,00 0,00 0,00	0 3.000 -3.000	0 5.000 -5.000	0,00 61,29 -61,29
54101 Gemeindestraßen, -wege, -plätze	62.721 151.637 -88.916	47.952 127.622 -79.670	65.178,90 148.871,96 -83.693,06	2.200 76.010 -73.810	2.700 214.155 -211.455	3.445,13 68.656,64 -65.211,51
54102 Straßenbeleuchtung	2.097 23.294 -21.197	1.206 18.384 -17.178	2.199,00 20.117,17 -17.918,17	0 17.000 -17.000	0 13.000 -13.000	0,00 11.746,64 -11.746,64
54103 Straßenreinigung	0 200 -200	0 500 -500	0,00 0,00 0,00	0 200 -200	0 500 -500	0,00 0,00 0,00
54150 Konzessionsabgaben	51.000 0 51.000	62.500 0 62.500	59.088,81 0,00 59.088,81	51.000 0 51.000	62.500 0 62.500	56.335,75 0,00 56.335,75



Produktübersicht	Ergebnisplan			Finanzplan		
	Ansatz 2022	Ansatz 2021	Ergebnis 2020	Ansatz 2022	Ansatz 2021	Ergebnis 2020
	Erträge / Aufwendungen = Ergebnis			Einzahlungen / Auszahlungen = Saldo		
55101 Öffentliche Grünanlagen	0 37.735 -37.735	0 36.680 -36.680	109,44 37.862,68 -37.753,24	0 37.560 -37.560	0 36.680 -36.680	109,44 39.886,60 -39.777,16
55301 Bestattungswesen	12.620 10.783 1.837	13.870 10.750 3.120	11.333,87 7.257,07 4.076,80	11.000 10.380 620	14.500 9.750 4.750	7.455,72 6.853,07 602,65
55302 Friedhofswesen (Unterhaltung)	0 26.619 -26.619	0 25.189 -25.189	51,84 23.738,31 -23.686,47	0 25.680 -25.680	0 24.700 -24.700	51,84 22.939,68 -22.887,84
55511 Kommunale Forstwirtschaft	6.427 17.786 -11.359	6.426 7.915 -1.489	6.386,16 6.311,04 75,12	6.000 14.907 -8.907	6.000 4.950 1.050	5.959,16 3.345,04 2.614,12
55591 Feldwege, Landwirtschaftswege,	53.443 53.082 361	49.531 49.675 -144	46.393,84 46.128,69 265,15	8.900 16.630 -7.730	8.950 12.895 -3.945	8.585,25 7.993,88 591,37
57312 Gemeindezentrum	999 24.259 -23.260	1.018 25.562 -24.544	996,36 21.160,94 -20.164,58	180 22.310 -22.130	200 21.115 -20.915	177,36 16.560,26 -16.382,90
57321 Kirchturm	143 10.786 -10.643	143 1.765 -1.622	143,00 1.443,98 -1.300,98	0 10.570 -10.570	0 1.550 -1.550	0,00 1.662,34 -1.662,34
57323 Waage	1.100 2.065 -965	1.100 870 230	1.100,00 490,83 609,17	1.100 2.065 -965	1.100 870 230	1.100,00 256,57 843,43
57501 Tourismusförderung (Fremdenverkehr)	0 7.200 -7.200	0 7.770 -7.770	0,00 4.957,24 -4.957,24	0 7.200 -7.200	0 7.770 -7.770	0,00 4.957,24 -4.957,24
61101 Steuern, allgemeine Zuweisungen und	1.647.654 1.240.503 407.151	1.573.994 1.232.149 341.845	1.615.030,12 1.290.154,92 324.875,20	1.635.869 1.240.503 395.366	1.583.547 1.232.149 351.398	1.603.523,63 1.198.803,27 404.720,36
61201 Sonstige allgemeine Finanzwirtschaft	1.000 4.220 -3.220	1.300 4.150 -2.850	427,00 7.330,15 -6.903,15	291.943 32.110 259.833	464.140 19.265 444.875	-1.754.817,69 -1.904.012,03 149.194,34
62601 Beteiligungen, Anteile, Wertpapiere des	4 0 4	4 0 4	3,75 0,00 3,75	4 0 4	4 0 4	3,75 0,00 3,75



Ifd. Nr.	Ergebnishaushalt	Ergebnisse	Ansätze einschl. Nachträge	Ansätze	Ansätze	Planungsdaten	Planungsdaten	Rechen- vorschriften	Konto- nummer
		2020	2021	2022	2023	2024	2025		
in €									
E 1	+ Steuern und ähnliche Abgaben	1.457.261,30	1.553.093	1.632.329	1.700.412	1.756.271	1.808.805		40
E 2	+ Zuwendungen, allgemeine Umlagen und sonstige Transfererträge	169.839,73	40.083	40.166	37.166	37.146	37.111		41
E 3	+ Erträge der sozialen Sicherung	0,00	0	0	0	0	0		42
E 4	+ Öffentlich-rechtliche Leistungsentgelte	103.331,99	104.308	110.675	102.881	102.105	101.230		43
E 5	+ Privatrechtliche Leistungsentgelte	54.125,67	54.920	57.460	53.460	53.460	53.460		441, 443-445
E 6	+ Kostenerstattungen und Kostenumlagen	12.201,21	14.300	12.700	12.700	12.700	12.700		442
E 7	+ Sonstige laufende Erträge	80.190,50	62.500	62.785	51.000	51.000	51.000		450-452, 46, 49100000
E 8	Summe der laufenden Erträge aus Verwaltungstätigkeit	1.876.950,40	1.829.204	1.916.115	1.957.619	2.012.682	2.064.306	Summe E 1 bis E 7	
E 9	- Personal- und Versorgungsaufwendungen	158.307,13	167.080	171.220	174.595	174.595	174.595		50-51
E 10	- Aufwendungen für Sach- und Dienstleistungen	217.233,79	221.965	202.490	164.690	174.740	174.740		52
E 11	- Abschreibungen	183.741,68	151.467	179.688	175.782	172.950	172.146		53
E 12	- Zuwendungen, Umlagen und sonstige Transferaufwendungen	1.494.074,38	1.450.349	1.439.203	1.491.538	1.491.538	1.491.538		54
E 13	- Aufwendungen der sozialen Sicherung	0,00	0	0	0	0	0		55
E 14	- Sonstige laufende Aufwendungen	117.451,93	35.752	41.053	41.053	38.583	38.583		56, 59100000
E 15	Summe der laufenden Aufwendungen aus Verwaltungstätigkeit	2.170.808,91	2.026.613	2.033.654	2.047.658	2.052.406	2.051.602	Summe E 9 bis E 14	
E 16	Laufendes Ergebnis aus Verwaltungstätigkeit	-293.858,51	-197.409	-117.539	-90.039	-39.724	12.704	E 8 J. E 15	
E 17	+ Zinserträge und sonstige Finanzerträge	430,75	1.354	1.004	1.004	1.004	1.004		47
E 18	- Zinsaufwendungen und sonstige Finanzaufwendungen	3.483,90	4.150	4.220	4.110	4.020	3.880		57
E 19	Saldo der Zins- und sonstige Finanzerträge und -aufwendungen	-3.053,15	-2.796	-3.216	-3.106	-3.016	-2.876	E 17 J. E 18	
E 20	Ordentliches Ergebnis	-296.911,66	-200.205	-120.755	-93.145	-42.740	9.828	E 16 + E 19	
E 21	Außerordentliches Ergebnis	1.936,18	0	0	0	0	0	499 J. 599	
E 22	Saldo aus internen Leistungsbeziehungen	0,00	0	0	0	0	0	481 J. 581	
E 23	Jahresergebnis (Jahresüberschuss / Jahresfehlbetrag)	-294.975,48	-200.205	-120.755	-93.145	-42.740	9.828	Summe E 20 bis E 22	



lfd. Nr.	Ergebnishaushalt	Ergebnisse	Ansätze einschl. Nachträge	Ansätze	Ansätze	Planungsdaten	Planungsdaten	Rechen- vorschriften	Konto- nummer
		2020	2021	2022	2023	2024	2025		
in €									
E 1	+ Steuern und ähnliche Abgaben	1.457.261,30	1.553.093	1.632.329	1.700.412	1.756.271	1.808.805		40
	40110000 Grundsteuer A	32.093,59	34.000	33.000	33.000	33.000	33.000		
	40120000 Grundsteuer B	186.756,99	192.000	190.000	203.000	203.000	203.000		
	40130000 Gewerbesteuer	68.335,01	150.000	130.000	133.500	133.500	133.500		
	40210000 Gemeindeanteil an der Einkommensteuer	1.028.372,09	1.026.750	1.130.479	1.174.855	1.226.996	1.276.365		
	40220000 Gemeindeanteil an der Umsatzsteuer	24.941,36	25.265	20.708	21.359	21.749	22.140		
	40330000 Hundesteuer	9.670,84	9.700	11.000	11.000	11.000	11.000		
	40521000 Familienleistungsausgleich	107.091,42	115.378	117.142	123.698	127.026	129.800		
E 2	+ Zuwendungen, allgemeine Umlagen und sonstige Transfererträge	169.839,73	40.083	40.166	37.166	37.146	37.111		41
	41113000 Schlüsselzuweisung B2	1.015,00	542	540	540	540	540		
	41320100 Zuweisung vom Land (Gew.st.kompensationsmittel)	134.798,00	16.359	0	0	0	0		
	41330000 von Gemeinden und Gemeindeverbänden	854,13	4.000	3.000	0	0	0		
	41441000 vom Bund	861,60	0	0	0	0	0		
	41442000 Zuweisungen/Zuschüsse vom Land	288,00	0	0	0	0	0		
	41445000 von Anstalten	1.000,00	1.000	1.000	1.000	1.000	1.000		
	41447000 von rechtsfähigen Stiftungen	0,00	2.000	2.000	2.000	2.000	2.000		
	41450000 von privaten Unternehmen	3.000,00	2.000	5.000	5.000	5.000	5.000		
	41490000 von übrigen Bereichen	550,00	0	1.200	1.200	1.200	1.200		
	41510000 Erträge aus der Auflösung von Sonderposten aus Zuwendungen	27.473,00	14.182	27.426	27.426	27.406	27.371		
E 3	+ Erträge der sozialen Sicherung	0,00	0	0	0	0	0		42
E 4	+ Öffentlich-rechtliche Leistungsentgelte	103.331,99	104.308	110.675	102.881	102.105	101.230		43
	43120000 Gebühren für die Erteilung von Bescheiden (u.a. Genehmigungen, Ablehnungen, Untersagungen)	1.149,20	2.000	1.200	1.200	1.500	1.500		
	43211000 Entgelte für die Benutzung von öffentlichen Einrichtungen und für wirtschaftliche Dienstleistungen	897,76	1.000	1.000	1.000	1.000	1.000		
	43223010 Entgelt für Beseitigung Ölspur	0,00	900	500	500	500	500		
	43230000 Entgelte für die Unterhaltung von Straßen, Wirtschaftswegen u.a. öffentlichen Einrichtungen	10.202,92	10.300	10.300	10.300	10.300	10.300		
	43700000 Erträge aus der Auflösung von Sonderposten für Beiträge und ähnliche Entgelte	83.194,24	79.341	82.338	81.760	81.063	80.652		
	43700100 Erträge aus der Auflösung von Sonderposten für Beiträge und ähnliche Entgelte - Gewinn aus Abgang-	0,00	3.945	0	0	0	0		
	43701000 Erträge aus der Auflösung von Sonderposten für Beiträge Feldhut/WWB	0,00	0	7.730	730	730	730		
	43900000 Erträge aus der Auflösung von Sonderposten für Grabnutzungsentgelte	7.887,87	6.822	7.607	7.391	7.012	6.548		
E 5	+ Privatrechtliche Leistungsentgelte	54.125,67	54.920	57.460	53.460	53.460	53.460		441, 443-445
	44110000 Erträge aus Verkäufen (einschl. gewerblicher Tätigkeit)	3.655,00	4.000	5.000	1.000	1.000	1.000		
	44120000 Mieten und Pachten	38.568,03	38.500	39.840	39.840	39.840	39.840		
	44120010 Nebenkosten Miete	4.730,51	5.300	5.500	5.500	5.500	5.500		
	44121000 Erbbauzinsen	276,09	280	280	280	280	280		
	44122000 Jagdpächterträge (19%)	6.896,04	6.840	6.840	6.840	6.840	6.840		
E 6	+ Kostenerstattungen und Kostenumlagen	12.201,21	14.300	12.700	12.700	12.700	12.700		442
	44243000 Kostenerstattung öff. Bereich-Gemeinden und Gemeindeverbände	1.635,00	800	700	700	700	700		
	44244000 Kostenerstattung öff. Bereich-Zweckverbände	3.811,98	3.000	4.000	4.000	4.000	4.000		
	44290000 von übrigen Bereichen	6.754,23	10.500	8.000	8.000	8.000	8.000		
E 7	+ Sonstige laufende Erträge	80.190,50	62.500	62.785	51.000	51.000	51.000		450-452, 46, 49100000
	46250100 Konzessionsabgaben Strom	38.671,27	39.000	38.000	38.000	38.000	38.000		
	46250200 Konzessionsabgaben Gas	9.019,87	6.500	3.000	3.000	3.000	3.000		
	46250300 Konzessionsabgaben Wasser	11.397,67	17.000	10.000	10.000	10.000	10.000		
	46612000 Erträge aus der Auflösung von Sonderposten	21.101,69	0	11.785	0	0	0		
E 8	Summe der laufenden Erträge aus Verwaltungstätigkeit	1.876.950,40	1.829.204	1.916.115	1.957.619	2.012.682	2.064.306	Summe E 1 bis E 7	
E 9	- Personal- und Versorgungsaufwendungen	158.307,13	167.080	171.220	174.595	174.595	174.595		50-51
	50100000 Aufwendungen für ehrenamtlich Tätige	17.802,00	19.500	18.500	18.600	18.600	18.600		
	50120000 Aufwendungen für ehrenamtlich Tätige-Beigeordnete	1.014,58	2.400	2.400	2.400	2.400	2.400		



Ifd. Nr.	Ergebnishaushalt	Ergebnisse	Ansätze einschl. Nachträge	Ansätze	Ansätze	Planungsdaten	Planungsdaten	Rechen- vorschriften	Konto- nummer
		2020	2021	2022	2023	2024	2025		
in €									
50190000	Aufwendungen für ehrenamtlich Tätige-Sonstige	1.680,00	1.440	1.440	1.440	1.440	1.440		
50221000	Vergütungen-Arbeitnehmer	100.180,13	102.600	105.450	107.700	107.700	107.700		
50222000	Leistungszulagen-Arbeitnehmer	1.803,36	1.630	1.850	1.875	1.875	1.875		
50291000	Vergütungen-Sonstige	0,00	300	300	300	300	300		
50320000	Beiträge zur Versorgungskasse-Arbeitnehmer	7.974,88	8.530	8.960	9.320	9.320	9.320		
50420000	Beiträge zur gesetzlichen Sozialversicherung-Arbeitnehmer	22.560,18	22.870	24.010	24.650	24.650	24.650		
50490000	Beiträge zur gesetzlichen Sozialversicherung-Sonstige	0,00	10	10	10	10	10		
50791000	Ehrensoldrückstellungen	0,00	4.000	5.300	5.300	5.300	5.300		
51130000	Versorgungsaufwendungen-ehrenamtlich Tätige	5.292,00	3.800	3.000	3.000	3.000	3.000		
E 10	– Aufwendungen für Sach- und Dienstleistungen	217.233,79	221.965	202.490	164.690	174.740	174.740		52
52210000	Aufwendungen für Strom	15.767,63	17.695	19.600	19.600	19.600	19.600		
52220000	Aufwendungen für Wasser	1.781,20	1.970	2.000	2.000	2.000	2.000		
52230000	Aufwendungen für Abwasser	4.936,27	4.910	5.140	5.140	5.140	5.140		
52240000	Aufwendungen für Gas	11.965,28	11.200	12.700	12.700	13.000	13.000		
52250000	Aufwendungen für Müll	1.776,00	1.800	1.950	1.950	1.950	1.950		
52311000	Unterhaltung Grundstücke	31.923,42	33.500	39.000	32.000	42.000	42.000		
52312000	Unterhaltung Außenanlagen	1.829,50	3.250	3.700	2.700	2.700	2.700		
52313000	Unterhaltung Gebäude und bauliche Anlagen	79.696,41	69.750	37.500	22.700	22.700	22.700		
52320000	Bewirtschaftung der Grundstücke, Außenanlagen, Gebäude und Gebäudeeinrichtungen	23.205,00	30.000	30.000	30.000	30.000	30.000		
52323000	Bewirtschaftung der Gebäude (Reinigung)	2.409,76	2.500	2.600	2.600	2.600	2.600		
52351000	Fahrzeugunterhaltung-Wartungs- und Instandsetzungskosten	3.145,88	2.000	2.000	2.000	2.000	2.000		
52352000	Betriebs- und Schmierstoffe	2.908,81	2.200	2.000	2.000	2.000	2.000		
52370000	Unterhaltung der Betriebs- und Geschäftsausstattung	1.131,33	2.000	1.000	1.000	1.000	1.000		
52381000	Geringwertige Geräte und Ausstattungsgegenstände	11.259,42	6.250	6.300	6.300	6.050	6.050		
52470000	Sonstige Verbrauchsmittel	1.620,73	2.150	1.950	1.950	1.950	1.950		
52490000	Sonstige Aufwendungen für Sachleistungen	9.362,25	10.670	10.600	10.600	10.600	10.600		
52490100	Sonstige Aufwendungen für Sachleistungen (Dorfmarketing)	100,00	1.800	1.000	1.000	1.000	1.000		
52490200	Sonstige Aufwendungen für Sachleistungen (Dorfjubiläum 1250 Jahre)	8.465,40	10.000	15.000	0	0	0		
52543000	Kostenerstattung an Gemeinden und Gemeindeverbände	904,50	820	950	950	950	950		
52550000	an private Unternehmen	3.045,00	6.500	6.500	6.500	6.500	6.500		
52920100	sonstige Aufwendungen Dienstleistungen - Beseitigung Ölspur	0,00	1.000	1.000	1.000	1.000	1.000		
E 11	– Abschreibungen	183.741,68	151.467	179.688	175.782	172.950	172.146		53
53220000	immaterielle Vermögensgegenstände aus geleisteten zweckgebundenen Zuwendungen	87,00	87	0	0	0	0		
53230000	Immaterielle Vermögensgegenstände aus geleisteten Zuwendungen als Nutzungsberechtigter	14.236,26	12.791	15.908	15.398	15.188	14.939		
53410000	Abschreibungen bebaute Grundstücke mit Wohnbauten	3.154,00	3.152	3.153	3.153	3.152	3.099		
53420000	Abschreibungen bebaute Grundstücke mit sozialen Einrichtungen	3.057,00	3.056	3.057	3.057	3.057	3.057		
53440000	Abschreibungen bebaute Grundstücke mit Kulturanlagen	181,00	180	181	181	180	180		
53450000	Abschreibungen bebaute Grundstücke mit Sportanlagen	6.126,00	6.126	6.126	6.126	6.126	6.126		
53470000	Abschreibungen bebaute Grundstücke mit Verwaltungsgebäuden	8.514,00	0	8.514	8.514	8.514	8.513		
53490000	Abschreibungen bebaute Grundstücke mit sonstigen Gebäuden	894,90	9.404	893	893	893	892		
53580000	Abschreibungen Straße, Wege, Plätze und Verkehrslenkungsanlagen	131.392,73	110.099	133.118	130.731	128.197	128.182		
53590000	sonstige Bauten des Infrastrukturvermögens	54,00	54	54	54	54	54		
53810000	Abschreibungen Fahrzeuge	4.026,00	3.699	5.320	4.347	4.346	3.896		
53820000	Abschreibungen Maschinen und technische Anlagen	625,00	847	227	226	226	226		
53850000	Abschreibungen Betriebs- und Geschäftsausstattung	2.476,46	1.972	3.137	3.102	3.017	2.982		
53940000	Abschreibungen auf das Umlaufvermögen	8.917,33	0	0	0	0	0		



lfd. Nr.	Ergebnishaushalt	Ergebnisse	Ansätze einschl. Nachträge	Ansätze	Ansätze	Planungsdaten	Planungsdaten	Rechen- vorschriften	Konto- nummern
		2020	2021	2022	2023	2024	2025		
in €									
E 12	- Zuwendungen, Umlagen und sonstige Transferaufwendungen	1.494.074,38	1.450.349	1.439.203	1.491.538	1.491.538	1.491.538		54
	54144000 an Zweckverbände	2.497,35	4.000	14.000	14.000	14.000	14.000		
	54144010 Umlage Zweckverband Kindertagesstätte (Schl.Kinder)	235.567,95	180.000	150.000	200.000	200.000	200.000		
	54144020 Umlage Zweckverband Kindertagesstätte (Schl.Einwohner)	134,66	1.000	500	500	500	500		
	54145000 an Anstalten	70,21	200	200	200	200	200		
	54147000 an rechtsfähige Stiftungen	25.000,00	0	0	0	0	0		
	54190000 an übrige Bereiche	29.833,09	33.000	34.000	36.000	36.000	36.000		
	54310000 Gewerbesteuerumlage	6.846,12	14.400	12.465	12.800	12.800	12.800		
	54421000 Kreisumlage	670.926,00	684.290	689.980	689.980	689.980	689.980		
	54423000 Verbandsgemeindeumlage	523.199,00	533.459	538.058	538.058	538.058	538.058		
E 13	- Aufwendungen der sozialen Sicherung	0,00	0	0	0	0	0		55
E 14	- Sonstige laufende Aufwendungen	117.451,93	35.752	41.053	41.053	38.583	38.583		56, 5910000 0
	56120000 Aufwendungen für Aus- und Fortbildung, Umschulung	0,00	1.050	1.050	1.050	1.050	1.050		
	56130000 Aufwendungen für übernommene Reisekosten für Dienstreisen und Dienstgänge	34,80	750	700	700	700	700		
	56150000 Aufwendungen für Dienst- und Schutzkleidung, persönliche Ausstattungsgegenstände	944,72	800	800	800	800	800		
	56210000 Mieten, Pachten und Erbbauzinsen	2.400,00	2.400	2.500	2.500	2.500	2.500		
	56240000 Datenverarbeitung	73,04	175	180	180	180	180		
	56250000 Sachverständigen-, Gerichts- und ähnliche Aufwendungen	3.508,87	1.600	1.620	1.620	1.650	1.650		
	56256000 Spezieller Sachaufwand der Bau- und Ordnungsverwaltung	1.199,52	0	5.000	5.000	2.500	2.500		
	56290000 Sonstige Aufwendungen für die Inanspruchnahme von Rechten und Diensten	483,02	300	300	300	300	300		
	56310000 Büromaterial	0,00	500	200	200	200	200		
	56320000 Fachliteratur, Zeitschriften	817,77	1.400	1.200	1.200	1.200	1.200		
	56330000 Porto und Versandkosten	42,00	25	25	25	25	25		
	56340000 Telefon, Datenübertragungskosten	1.234,12	1.700	1.700	1.700	1.700	1.700		
	56350000 öffentliche Bekanntmachungen	781,62	2.400	2.400	2.400	2.400	2.400		
	56390000 Geschäftsaufwendungen-Sonstige s	0,00	100	100	100	100	100		
	56411000 Gebäudeversicherungen	2.822,65	2.800	2.985	2.985	2.985	2.985		
	56412000 Kfz-Versicherungen	889,04	1.200	1.000	1.000	1.000	1.000		
	56413000 Haftpflichtversicherungen	5.761,10	6.140	5.940	5.940	5.940	5.940		
	56416000 Umlagen an Schadensausgleichskassen	1.519,00	1.600	2.200	2.200	2.200	2.200		
	56419000 Sonstige Versicherungen	473,01	520	475	475	475	475		
	56420000 Beiträge zu Wirtschaftsverbänden, Berufsvertretungen und Vereinen	4.351,71	4.270	4.760	4.760	4.760	4.760		
	56510000 Verluste aus dem Abgang von Gegenständen des Anlagevermögens	19,20	0	0	0	0	0		
	56551010 Einzelwertberichtigung auf befristeten Niederschlagungen	34.323,09	0	0	0	0	0		
	56560000 Einstellungen und Zuschreibungen in die Sonderposten	52.418,16	1.050	2.100	2.100	2.100	2.100		
	56810000 Grundsteuer	1.277,08	1.672	1.518	1.518	1.518	1.518		
	56820000 Kraftfahrzeugsteuer	286,00	300	300	300	300	300		
	56920000 Verfügungsmittel	223,50	600	600	600	600	600		
	56930000 Repräsentationen	1.190,21	1.000	1.000	1.000	1.000	1.000		
	56931000 Ehrengaben	378,70	1.400	400	400	400	400		
E 15	Summe der laufenden Aufwendungen aus Verwaltungstätigkeit	2.170.808,91	2.026.613	2.033.654	2.047.658	2.052.406	2.051.602	Summe E 9 bis E 14	
E 16	Laufendes Ergebnis aus Verwaltungstätigkeit	-293.858,51	-197.409	-117.539	-90.039	-39.724	12.704	E 8, J, E 15	
E 17	+ Zinserträge und sonstige Finanzerträge	430,75	1.354	1.004	1.004	1.004	1.004		47
	47200000 Zinsen aus Stundungen und Verrentungen	250,00	0	0	0	0	0		
	47810000 Erträge Dividende	3,75	4	4	4	4	4		
	47920000 Vollverzinsung aus Gewerbesteuer (§ 233a AO)	177,00	1.300	1.000	1.000	1.000	1.000		
	47990000 Sonstige	0,00	50	0	0	0	0		
E 18	- Zinsaufwendungen und sonstige Finanzaufwendungen	3.483,90	4.150	4.220	4.110	4.020	3.880		57
	57430000 Zinsaufwendungen öff. Bereich-Gemeinden und Gemeindeverbände	52,18	300	100	100	100	100		
	57511000 an Banken	2.999,14	2.800	2.240	2.150	2.070	1.980		
	57519000 an sonstige inländische Kreditinstitute	235,58	220	1.080	1.060	1.050	1.000		
	57910000 aus der Vollverzinsung der Gewerbesteuer (§ 233a AO)	197,00	800	800	800	800	800		



lfd. Nr.	Ergebnishaushalt	Ergebnisse	Ansätze einschl. Nachträge	Ansätze	Ansätze	Planungsdaten	Planungsdaten	Rechen- vorschriften	Konto- nummer	
		2020	2021	2022	2023	2024	2025			
		in €								
	57990000 Sonstige Zinsen und Finanzaufwendungen an Sonstige	0,00	30	0	0	0	0			
E 19	Saldo der Zins- und sonstige Finanzerträge und -aufwendungen	-3.053,15	-2.796	-3.216	-3.106	-3.016	-2.876	E 17 J. E 18		
E 20	Ordentliches Ergebnis	-296.911,66	-200.205	-120.755	-93.145	-42.740	9.828	E 16 + E 19		
E 21	Außerordentliches Ergebnis	1.936,18	0	0	0	0	0	499 J. 599		
E 22	Saldo aus internen Leistungsbeziehungen	0,00	0	0	0	0	0	481 J. 581		
E 23	Jahresergebnis (Jahresüberschuss / Jahresfehlbetrag)	-294.975,48	-200.205	-120.755	-93.145	-42.740	9.828	Summe E 20 bis E 22		



Teilhaushalt 01 Teilhaushalt 1 - Zentr. Verwaltung, Kultur, Soziales, Jugend, Gesundheit, Sport u. Gestaltung Umwelt

siehe Produktbeschreibung

Dem Teilhaushalt zugeordnete Produkte:

- 11111 Unterstützung der Verwaltungsführung
- 11121 Zentrale Steuerung
- 11122 Lokale Agenda
- 11421 Mietwohnhaus Bismarckstr. 19
- 11422 Mietwohnungen im Gemeindezentrum
- 11423 Mietwohnhaus Bahnhofstr. 20
- 11424 Jugendhaus, Ludwigstr. 46
- 11425 sonstiges Grundvermögen
- 11431 Bauhof / Werkstatt
- 11622 Zahlungsverkehr, einschl. Mahnung und Vollstreckung
- 12101 Statistik und Wahlen
- 12201 Ordnungsangelegenheiten
- 27201 Bücherei
- 28101 Heimat- und sonstige Kulturpflege
- 36501 Kindergarten Gönheim
- 36601 Verwaltung Jugendhilfe
- 36602 Spielplätze
- 42401 Sportgelände Gönheim
- 51101 Räumliche Planungs und Entwicklungsmaßnahmen
- 52101 Bau- und Grundstücksordnung
- 53101 Elektrizitätsversorgung
- 53201 Gasversorgung
- 53301 Wasserversorgung
- 53600 Versorgung mit techn. Info- und Telekommunikationsinfrastruktur
- 54101 Gemeindestraßen, -wege, -plätze
- 54102 Straßenbeleuchtung
- 54103 Straßenreinigung
- 54150 Konzessionsabgaben
- 54701 ÖPNV und Nahverkehr (Übertragung an VG!!!)
- 55101 Öffentliche Grünanlagen
- 55301 Bestattungswesen
- 55302 Friedhofswesen (Unterhaltung)
- 55511 Kommunale Forstwirtschaft
- 55591 Feldwege, Landwirtschaftswege, Wirtschaftswege
- 57312 Gemeindezentrum
- 57321 Kirchturm
- 57322 Plakatschlag
- 57323 Waage
- 57501 Tourismusförderung (Fremdenverkehr)

Teilhaushalt (01 Teilhaushalt 1 - Zentr. Verwaltung, Kultur, Soziales, Jugend, Gesundheit, Sport u. Gestaltung Umwelt) verantwortlich s. Produktbeschreibung								Erläuterung	
lfd. Nr.	Teilfgebnishaushalt	Ergebnisse	Ansätze einschl. Nachträge	Ansätze	Ansätze	Planungsdaten	Planungsdaten	Rechen- vorschriften	Konto- nummer
		2020	2021	2022	2023	2024	2025		
in €									
E 2	+ Zuwendungen, allgemeine Umlagen und sonstige Transfererträge	33.120,76	19.182	36.626	36.626	36.606	36.571		41
E 4	+ Öffentlich-rechtliche Leistungsentgelte	103.331,99	104.308	110.675	102.881	102.105	101.230		43
E 5	+ Privatrechtliche Leistungsentgelte	54.125,67	54.920	57.460	53.460	53.460	53.460		441, 443, 444, 445
E 6	+ Kostenerstattungen und Kostenumlagen	12.201,21	14.300	12.700	12.700	12.700	12.700		442
E 7	+ Sonstige laufende Erträge	59.088,81	62.500	51.000	51.000	51.000	51.000		451-452, 46
E 8	Summe der laufenden Erträge aus Verwaltungstätigkeit	261.868,44	255.210	268.461	256.667	255.871	254.961	Summe E 1 bis E 7	
E 9	- Personal- und Versorgungsaufwendungen	158.307,13	167.080	171.220	174.595	174.595	174.595		50-51
E 10	- Aufwendungen für Sach- und Dienstleistungen	217.233,79	221.965	202.490	164.690	174.740	174.740		52
E 11	- Abschreibungen	174.824,35	151.467	179.688	175.782	172.950	172.146		53
E 12	- Zuwendungen, Umlagen und sonstige Transferaufwendungen	293.103,26	218.200	198.700	250.700	250.700	250.700		54
E 14	- Sonstige laufende Aufwendungen	33.339,21	35.752	41.053	41.053	38.583	38.583		56
E 15	Summe der laufenden Aufwendungen aus Verwaltungstätigkeit	876.807,74	794.464	793.151	806.820	811.568	810.764	Summe E 9 bis E 14	
E 16	Laufendes Ergebnis aus Verwaltungstätigkeit	-614.939,30	-539.254	-524.690	-550.153	-555.697	-555.803	E 8 J. E 15	
E 17	+ Zinserträge und sonstige Finanzerträge	0,00	50	0	0	0	0		47
E 19	Saldo der Zins- und sonstigen Finanzerträge und -aufwendungen	0,00	50	0	0	0	0		
E 20	Ordentliches Ergebnis	-614.939,30	-539.204	-524.690	-550.153	-555.697	-555.803	E 16 + E 19	
E 21	Außerordentliches Ergebnis	1.936,18	0	0	0	0	0		499 J. 599
E 23	Jahresergebnis (Jahresüberschuss /Jahresfehlbetrag)	-613.003,12	-539.204	-524.690	-550.153	-555.697	-555.803	Summe E 20 bis E 22	



Teilhaushalt 01 Teilhaushalt 1 - Zentr. Verwaltung, Kultur, Soziales, Jugend, Gesundheit, Sport u. Gestaltung Umwelt

siehe Produktbeschreibung

Haupt-Produktbereich 1 Zentrale Verwaltung
 Produktbereich 11 Innere Verwaltung
 Produkt 1111 Unterstützung der Verwaltungsführung

Wesentliche Produkte des Teilhaushaltes (01 Teilhaushalt 1 - Zentr. Verwaltung, Kultur, Soziales, Jugend, Gesundheit, Sport u. Gestaltung Umwelt)						
Produkt:	1111 - Unterstützung der Verwaltungsführung					
Produktverantwortung	Wolfram Meinhardt / Ortsbürgermeister					
Produktbeschreibung:	Der Ortsbürgermeister ist Repräsentant der Ortsgemeinde Gönheim. Er koordiniert und leistet Verwaltungsarbeiten in Zusammenarbeit mit dem Ortsgemeinderat und seinen Ausschüssen. Er bereitet Sitzungen des Ortsgemeinderates und der Ausschüsse vor und führt deren Beschlüsse aus. Der Ortsbürgermeister plant und überwacht den Einsatz der Gemeindebediensteten. Er ist Schnittstelle zwischen dem Ortsgemeinderat mit seinen Ausschüssen und der Verwaltung.					
Auftragsgrundlage:	GemO, Satzungen der Ortsgemeinde Gönheim, Beschlüsse und Empfehlungen des Rates und der Ausschüsse.					
Zielgruppe:	Einwohner, Rat und Ausschüsse, Verbandsgemeindeverwaltung					
Ziele:	Steuerung der Ortsgemeinde nach politischen, haushaltswirtschaftlichen und organisatorischen Grundsätzen zum Wohl der Einwohner und Bürger. Effektive und vertrauensvolle Zusammenarbeit mit den Gremien, der Verwaltung und den Einwohnern von Gönheim. Positive Repräsentation der Ortsgemeinde in der Öffentlichkeit. Zeitnahe und rechtmäßige Beschlussfassungen.					
Leistungen:	11111 Unterstützung der Verwaltungsführung					
Leistungen und Kennzahlen	2020	2021	2022	2023	2024	2025
Leistungen mit Leistungsmengen						
Grund-/Kennzahlen:						
Bezeichnung	2020	2021	2022	2023	2024	2025
Erläuterungen						

Teilhaushalt (01 Teilhaushalt 1 - Zentr. Verwaltung, Kultur, Soziales, Jugend, Gesundheit, Sport u. Gestaltung Umwelt)								Erläuterung	
lfd. Nr.	Teilfgebnishaushalt	Ergebnisse	Ansätze einschl. Nachträge	Ansätze	Ansätze	Planungsdaten	Planungsdaten	Rechen-vorschriften	Konto-nummer
		2020	2021	2022	2023	2024	2025		
verantwortlich s. Produktbeschreibung									
in €									
E 9	- Personal- und Versorgungsaufwendungen	25.137,82	30.110	30.810	30.910	30.910	30.910		50-51
E 10	- Aufwendungen für Sach- und Dienstleistungen	3.089,90	1.600	2.000	2.000	2.000	2.000		52
E 14	- Sonstige laufende Aufwendungen	1.827,21	3.200	2.200	2.200	2.200	2.200		56
E 15	Summe der laufenden Aufwendungen aus Verwaltungstätigkeit	30.054,93	34.910	35.010	35.110	35.110	35.110	Summe E 9 bis E 14	
E 16	Laufendes Ergebnis aus Verwaltungstätigkeit	-30.054,93	-34.910	-35.010	-35.110	-35.110	-35.110	E 8 J. E 15	
E 20	Ordentliches Ergebnis	-30.054,93	-34.910	-35.010	-35.110	-35.110	-35.110	E 16 + E 19	
E 23	Jahresergebnis (Jahresüberschuss /Jahresfehlbetrag)	-30.054,93	-34.910	-35.010	-35.110	-35.110	-35.110	Summe E 20 bis E 22	



Teilhaushalt 01 Teilhaushalt 1 - Zentr. Verwaltung, Kultur, Soziales, Jugend, Gesundheit, Sport u. Gestaltung Umwelt

siehe Produktbeschreibung

Haupt-Produktbereich 1 Zentrale Verwaltung
 Produktbereich 11 Innere Verwaltung
 Produkt 1112 Zentrale Steuerung

Wesentliche Produkte des Teilhaushaltes (01 Teilhaushalt 1 - Zentr. Verwaltung, Kultur, Soziales, Jugend, Gesundheit, Sport u. Gestaltung Umwelt)						
Produkt:	1112 - Zentrale Steuerung					
Produktverantwortung	Wolfram Meinhardt / Ortsbürgermeister, Ulla Kaiser / Büroleiterin VG Wachenheim,					
Produktbeschreibung:	Zentrale Aufgaben, wie die Gemeindearbeiter, Mitgliedsbeiträge, Öffentlichkeitsarbeit. Versicherungsangelegenheiten der gesamten Gemeinde (Kassen-, Haftpflicht-, Unfallversicherung etc.). Sonstige Versicherungen sind den jeweiligen Produkten zuzuordnen. Unter das Produkt zentrale Steuerung fallen auch die Hauptverwaltung, sowie das Archiv der Ortsgemeinde Gönheim. Zuweisungen und Kosten für die Lokale Agenda werden auch hier erfasst.					
Auftragsgrundlage:	Gemeindeordnung, Beschlüsse und Empfehlungen des Rates und der Ausschüsse					
Zielgruppe:	Einwohner					
Ziele:	Optimierung der Verwaltungsabläufe. Verminderung des Risikos aus Haftungsansprüchen. Vermeidung von Vermögensschäden.					
Leistungen:	11121 Zentrale Steuerung 11122 Lokale Agenda					
Leistungen und Kennzahlen	2020	2021	2022	2023	2024	2025
Leistungen mit Leistungsmengen						
Grund-/Kennzahlen:						
Bezeichnung	2020	2021	2022	2023	2024	2025
Erläuterungen						

Teilhaushalt (01 Teilhaushalt 1 - Zentr. Verwaltung, Kultur, Soziales, Jugend, Gesundheit, Sport u. Gestaltung Umwelt)								Erläuterung	
lfd. Nr.	Teilfgebnishaushalt	Ergebnisse	Ansätze einschl. Nachträge	Ansätze	Ansätze	Planungsdaten	Planungsdaten	Rechenvorschriften	Kontonummer
		2020	2021	2022	2023	2024	2025		
verantwortlich s. Produktbeschreibung									
in €									
E 2	+ Zuwendungen, allgemeine Umlagen und sonstige Transfererträge	14,40	0	0	0	0	0		41
E 8	Summe der laufenden Erträge aus Verwaltungstätigkeit	14,40	0	0	0	0	0	Summe E 1 bis E 7	
E 9	- Personal- und Versorgungsaufwendungen	18.987,08	17.900	19.050	19.550	19.550	19.550		50-51
E 10	- Aufwendungen für Sach- und Dienstleistungen	4.077,47	6.150	3.200	3.200	3.200	3.200		52
E 12	- Zuwendungen, Umlagen und sonstige Transferaufwendungen	70,21	200	200	200	200	200		54
E 14	- Sonstige laufende Aufwendungen	11.259,74	12.200	13.200	13.200	13.200	13.200		56
E 15	Summe der laufenden Aufwendungen aus Verwaltungstätigkeit	34.394,50	36.450	35.650	36.150	36.150	36.150	Summe E 9 bis E 14	
E 16	Laufendes Ergebnis aus Verwaltungstätigkeit	-34.380,10	-36.450	-35.650	-36.150	-36.150	-36.150	E 8 J. E 15	
E 20	Ordentliches Ergebnis	-34.380,10	-36.450	-35.650	-36.150	-36.150	-36.150	E 16 + E 19	
E 22	Saldo aus internen Leistungsbeziehungen	566,78	3.000	600	600	600	600	481 J. 581	
E 23	Jahresergebnis (Jahresüberschuss / Jahresfehlbetrag)	-33.813,32	-33.450	-35.050	-35.550	-35.550	-35.550	Summe E 20 bis E 22	



Teilhaushalt 01 Teilhaushalt 1 - Zentr. Verwaltung, Kultur, Soziales, Jugend, Gesundheit, Sport u. Gestaltung Umwelt

siehe Produktbeschreibung

Haupt-Produktbereich 1 Zentrale Verwaltung
 Produktbereich 11 Innere Verwaltung
 Produkt 1142 Liegenschaften

Wesentliche Produkte des Teilhaushaltes (01 Teilhaushalt 1 - Zentr. Verwaltung, Kultur, Soziales, Jugend, Gesundheit, Sport u. Gestaltung Umwelt)						
Produkt:	1142 - Liegenschaften					
Produktverantwortung	Jutta Jacobi / Sachbearbeiterin					
Produktbeschreibung:	Verwaltung, Unterhaltung und Bewirtschaftung der Mietwohnhäuser in der Bismarckstraße 19 und der Bahnhofstr.20, der Mietwohnungen im Gemeindehaus, des Jugendhauses in der Ludwigstr. 46 und des sonstigen Grundvermögens(inkl. Römermuseum).					
Auftragsgrundlage:	Gesetze und Satzungen, Mietverträge					
Zielgruppe:	Mieter, Vertragspartner					
Ziele:	Wirtschaftliche Unterhaltung der Mietwohnhäuser, Wohnungen, des Jugendhauses und des sonstigen Grundvermögen. Optimale Vermietung aller Wohnungen. Instandhaltung und Werterhaltung der Gebäude.					
Leistungen:	11421 Mietwohnhaus Bismarckstr. 19 11422 Mietwohnungen im Gemeindezentrum 11423 Mietwohnhaus Bahnhofstr. 20 11424 Jugendhaus Ludwigstr. 46 11425 Sonstiges Grundvermögen					
Leistungen und Kennzahlen	2020	2021	2022	2023	2024	2025
Leistungen mit Leistungsmengen						
Grund-/Kennzahlen:						
Bezeichnung	2020	2021	2022	2023	2024	2025
Erläuterungen						

Teilhaushalt (01 Teilhaushalt 1 - Zentr. Verwaltung, Kultur, Soziales, Jugend, Gesundheit, Sport u. Gestaltung Umwelt)								Erläuterung	
Ifd. Nr.	Teilfgebnishaushalt	Ergebnisse	Ansätze einschl. Nachträge	Ansätze	Ansätze	Planungsdaten	Planungsdaten	Rechen-vorschriften	Konto-nummer
		2020	2021	2022	2023	2024	2025		
in €									
E 2	+ Zuwendungen, allgemeine Umlagen und sonstige Transfererträge	1.890,00	1.889	1.889	1.889	1.869	1.834		41
E 5	+ Privatrechtliche Leistungsentgelte	42.348,55	42.820	44.380	44.380	44.380	44.380		441, 443, 444, 445
E 8	Summe der laufenden Erträge aus Verwaltungstätigkeit	44.238,55	44.709	46.269	46.269	46.249	46.214	Summe E 1 bis E 7	
E 10	- Aufwendungen für Sach- und Dienstleistungen	72.318,84	60.280	18.750	15.250	15.250	15.250		52
E 11	- Abschreibungen	11.012,00	11.007	11.010	11.010	10.988	10.900		53
E 14	- Sonstige laufende Aufwendungen	1.983,62	2.160	2.044	2.044	2.044	2.044		56
E 15	Summe der laufenden Aufwendungen aus Verwaltungstätigkeit	85.314,46	73.447	31.804	28.304	28.282	28.194	Summe E 9 bis E 14	
E 16	Laufendes Ergebnis aus Verwaltungstätigkeit	-41.075,91	-28.738	14.465	17.965	17.967	18.020	E 8 ./ E 15	
E 20	Ordentliches Ergebnis	-41.075,91	-28.738	14.465	17.965	17.967	18.020	E 16 + E 19	
E 23	Jahresergebnis (Jahresüberschuss /Jahresfehlbetrag)	-41.075,91	-28.738	14.465	17.965	17.967	18.020	Summe E 20 bis E 22	



Teilhaushalt 01 Teilhaushalt 1 - Zentr. Verwaltung, Kultur, Soziales, Jugend, Gesundheit, Sport u. Gestaltung Umwelt

siehe Produktbeschreibung

Haupt-Produktbereich 1 Zentrale Verwaltung
 Produktbereich 11 Innere Verwaltung
 Produkt 1143 Bauhof

Wesentliche Produkte des Teilhaushaltes (01 Teilhaushalt 1 - Zentr. Verwaltung, Kultur, Soziales, Jugend, Gesundheit, Sport u. Gestaltung Umwelt)						
Produkt:	1143 - Bauhof					
Produktverantwortung	Wolfram Meinhardt / Ortsbürgermeister, Stefan Schneider / Leiter Fachbereich 2.					
Produktbeschreibung:	Durchführung der Pflege und Instandhaltung gemeindlicher Spielplätze, Grundstücke, Straßen, Gehwege, Plätze, Gebäude, Grünanlagen und Friedhof. Aufgaben werden auf Anordnung des Ortsbürgermeisters ausgeführt. Als Unterstellplatz für Werkzeug, Maschinen etc. und Werkstatt dient der Anbau am Gemeindezentrum (ehemaliges Feuerwehrhaus).					
Auftragsgrundlage:	Organisatorische Regelungen, Beschlüsse des Ortsgemeinderates					
Zielgruppe:	Einwohner, Vereine, Nutzer					
Ziele:	Erhaltung des Infrastrukturvermögens und Aufrechterhaltung der Verkehrssicherheit von Sach- und Personenschäden in der Ortsgemeinde. Pflege und Erhaltung der Substanz und somit Verbesserung des Ortsbildes. Effektiver Einsatz der Bauhofarbeiter bei gleich bleibenden bzw. sinkenden Kosten.					
Leistungen:	11431 Bauhof / Werkstatt					
Leistungen und Kennzahlen	2020	2021	2022	2023	2024	2025
Leistungen mit Leistungsmengen						
Grund-/Kennzahlen:						
Bezeichnung	2020	2021	2022	2023	2024	2025
Erläuterungen						

Teilhaushalt (01 Teilhaushalt 1 - Zentr. Verwaltung, Kultur, Soziales, Jugend, Gesundheit, Sport u. Gestaltung Umwelt)								Erläuterung	
Ifd. Nr.	Teilfaghergebnishaushalt	Ergebnisse	Ansätze einschl. Nachträge	Ansätze	Ansätze	Planungsdaten	Planungsdaten	Rechen-vorschriften	Konto-nummer
		2020	2021	2022	2023	2024	2025		
		in €							
E 2	+ Zuwendungen, allgemeine Umlagen und sonstige Transfererträge	14,40	0	0	0	0	0		41
E 6	+ Kostenerstattungen und Kostenumlagen	3.811,98	3.000	4.000	4.000	4.000	4.000		442
E 8	Summe der laufenden Erträge aus Verwaltungstätigkeit	3.826,38	3.000	4.000	4.000	4.000	4.000	Summe E 1 bis E 7	
E 9	- Personal- und Versorgungsaufwendungen	13.141,27	13.740	13.930	14.270	14.270	14.270		50-51
E 10	- Aufwendungen für Sach- und Dienstleistungen	10.004,11	9.000	8.400	8.400	8.400	8.400		52
E 11	- Abschreibungen	4.510,00	4.406	5.652	4.573	4.572	4.122		53
E 14	- Sonstige laufende Aufwendungen	4.619,62	6.300	6.200	6.200	6.200	6.200		56
E 15	Summe der laufenden Aufwendungen aus Verwaltungstätigkeit	32.275,00	33.446	34.182	33.443	33.442	32.992	Summe E 9 bis E 14	
E 16	Laufendes Ergebnis aus Verwaltungstätigkeit	-28.448,62	-30.446	-30.182	-29.443	-29.442	-28.992	E 8 J. E 15	
E 20	Ordentliches Ergebnis	-28.448,62	-30.446	-30.182	-29.443	-29.442	-28.992	E 16 + E 19	
E 23	Jahresergebnis (Jahresüberschuss / Jahresfehlbetrag)	-28.448,62	-30.446	-30.182	-29.443	-29.442	-28.992	Summe E 20 bis E 22	



Teilhaushalt 01 Teilhaushalt 1 - Zentr. Verwaltung, Kultur, Soziales, Jugend, Gesundheit, Sport u. Gestaltung Umwelt

siehe Produktbeschreibung

Haupt-Produktbereich 1 Zentrale Verwaltung
 Produktbereich 12 Sicherheit und Ordnung
 Produkt 1210 Statistik und Wahlen

Wesentliche Produkte des Teilhaushaltes (01 Teilhaushalt 1 - Zentr. Verwaltung, Kultur, Soziales, Jugend, Gesundheit, Sport u. Gestaltung Umwelt)						
Produkt:	1210 - Statistik und Wahlen					
Produktverantwortung	Bettina Schröder / Sachgebietsleiterin					
Produktbeschreibung:	Vorbereitung, Durchführung und Auswertung der Wahlen. Erhebung, Sammlung, Bereitstellung und Weitergabe von statistischen Daten. Bildung und Einladung der Wahlausschüsse. Auszahlung des Erfrischungsgeldes.					
Auftragsgrundlage:	Wahlgesetze der EU, des Bundes und der Länder, Gemeindeordnung					
Zielgruppe:	Einwohner, Parteien, Wahlausschuss, Wahlvorstände, Ortsgemeinderat und Ausschüsse					
Ziele:	Ornungsgemäße Ausführung der Wahlen. Hohe Beteiligung der Einwohner an der politischen Willensbildung. Beachtung des Wahlrechtes. Kostengünstige Durchführung von Wahlen. Korrekte und zeitnahe Ausführung von anfallenden Statistiken.					
Leistungen:	12101 Statistik und Wahlen					
Leistungen und Kennzahlen	2020	2021	2022	2023	2024	2025
Leistungen mit Leistungsmengen						
Grund-/Kennzahlen:						
Bezeichnung	2020	2021	2022	2023	2024	2025
Erläuterungen						

Teilhaushalt (01 Teilhaushalt 1 - Zentr. Verwaltung, Kultur, Soziales, Jugend, Gesundheit, Sport u. Gestaltung Umwelt)								Erläuterung	
lfd. Nr.	Teilfgebnishaushalt	Ergebnisse	Ansätze einschl. Nachträge	Ansätze	Ansätze	Planungsdaten	Planungsdaten	Rechen- vorschriften	Konto- nummer
		2020	2021	2022	2023	2024	2025		
in €									
E 9	- Personal- und Versorgungsaufwendungen	0,00	1.200	0	0	0	0		50-51
E 10	- Aufwendungen für Sach- und Dienstleistungen	0,00	500	0	0	0	0		52
E 15	Summe der laufenden Aufwendungen aus Verwaltungstätigkeit	0,00	1.700	0	0	0	0	Summe E 9 bis E 14	
E 16	Laufendes Ergebnis aus Verwaltungstätigkeit	0,00	-1.700	0	0	0	0	E 8 J. E 15	
E 20	Ordentliches Ergebnis	0,00	-1.700	0	0	0	0	E 16 + E 19	
E 23	Jahresergebnis (Jahresüberschuss /Jahresfehlbetrag)	0,00	-1.700	0	0	0	0	Summe E 20 bis E 22	



Teilhaushalt 01 Teilhaushalt 1 - Zentr. Verwaltung, Kultur, Soziales, Jugend, Gesundheit, Sport u. Gestaltung Umwelt

siehe Produktbeschreibung

Haupt-Produktbereich 1 Zentrale Verwaltung
 Produktbereich 12 Sicherheit und Ordnung
 Produkt 1220 Ordnungsangelegenheiten

Wesentliche Produkte des Teilhaushaltes (01 Teilhaushalt 1 - Zentr. Verwaltung, Kultur, Soziales, Jugend, Gesundheit, Sport u. Gestaltung Umwelt)						
Produkt:	1220 - Ordnungsangelegenheiten					
Produktverantwortung	Wolfram Meinhardt / Ortsbürgermeister, Marc Weigel / Leiter Fachbereich 3., Bianca Heinke / Sachgebietsleiterin					
Produktbeschreibung:	Schutz der landwirtschaftlichen Grundstücke im Außenbereich (insbesondere: Starenbekämpfung, Beschädigungen durch unbefugtes Betreten). Erhebung des Feldhutbeitrages, Abrechnung des Abschnitts Feldhut.					
Auftragsgrundlage:	Satzungen und Beschlüsse des Ortsgemeinderates					
Zielgruppe:	Eigentümer und Pächter von unbebauten Grundstücken, Bauern- und Winzerschaft, Landwirtschaftskammer					
Ziele:	Bestmöglicher Schutz der Grundstücke im Außenbereich					
Leistungen:	12201 Ordnungsangelegenheiten					
Leistungen und Kennzahlen	2020	2021	2022	2023	2024	2025
Leistungen mit Leistungsmengen						
Grund-/Kennzahlen:						
Bezeichnung	2020	2021	2022	2023	2024	2025
Erläuterungen						

Teilhaushalt (01 Teilhaushalt 1 - Zentr. Verwaltung, Kultur, Soziales, Jugend, Gesundheit, Sport u. Gestaltung Umwelt)								Erläuterung	
verantwortlich s. Produktbeschreibung								Rechen- vorschriften	Konto- nummer
lfd. Nr.	Teilfgebnishaushalt	Ergebnisse 2020	Ansätze einschl. Nachträge 2021	Ansätze 2022	Ansätze 2023	Planungsdaten 2024	Planungsdaten 2025		
in €									
E 4	+ Öffentlich-rechtliche Leistungsentgelte	2.138,32	2.200	2.200	2.200	2.200	2.200		43
E 8	Summe der laufenden Erträge aus Verwaltungstätigkeit	2.138,32	2.200	2.200	2.200	2.200	2.200	Summe E 1 bis E 7	
E 10	- Aufwendungen für Sach- und Dienstleistungen	0,00	150	100	100	100	100		52
E 14	- Sonstige laufende Aufwendungen	2.037,16	1.050	2.100	2.100	2.100	2.100		56
E 15	Summe der laufenden Aufwendungen aus Verwaltungstätigkeit	2.037,16	1.200	2.200	2.200	2.200	2.200	Summe E 9 bis E 14	
E 16	Laufendes Ergebnis aus Verwaltungstätigkeit	101,16	1.000	0	0	0	0	E 8 J. E 15	
E 20	Ordentliches Ergebnis	101,16	1.000	0	0	0	0	E 16 + E 19	
E 22	Saldo aus internen Leistungsbeziehungen	0,00	-1.000	0	0	0	0	481 J. 581	
E 23	Jahresergebnis (Jahresüberschuss / Jahresfehlbetrag)	101,16	0	0	0	0	0	Summe E 20 bis E 22	



Teilhaushalt 01 Teilhaushalt 1 - Zentr. Verwaltung, Kultur, Soziales, Jugend, Gesundheit, Sport u. Gestaltung Umwelt

siehe Produktbeschreibung

Haupt-Produktbereich 2 Schule und Kultur
 Produktbereich
 Produkt 2720 Büchereien, Bibliotheken

Wesentliche Produkte des Teilhaushaltes (01 Teilhaushalt 1 - Zentr. Verwaltung, Kultur, Soziales, Jugend, Gesundheit, Sport u. Gestaltung Umwelt)						
Produkt:	2720 - Büchereien, Bibliotheken					
Produktverantwortung	Wolfram Meinhardt / Ortsbürgermeister					
Produktbeschreibung:	Die Ortsgemeinde Gönheim unterhält eine kleine Bücherei. Die Vermittlung der Bücher erfolgt durch Ausleihen außer Haus.					
Auftragsgrundlage:	Beschlüsse des Ortsgemeinderates					
Zielgruppe:	Einwohner, Kinder und Jugendliche					
Ziele:	Bereitstellung von Informationen für alle Einwohner, insbesondere für Kinder und Jugendliche. Informationen zu allen Lebensbereichen. Beibehaltung der Aktualität des Medienbestandes durch Neuanschaffungen und Bestandspflege.					
Leistungen:	27201 Bücherei					
Leistungen und Kennzahlen	2020	2021	2022	2023	2024	2025
Leistungen mit Leistungsmengen						
Grund-/Kennzahlen:						
Bezeichnung	2020	2021	2022	2023	2024	2025
Erläuterungen						

Teilhaushalt (01 Teilhaushalt 1 - Zentr. Verwaltung, Kultur, Soziales, Jugend, Gesundheit, Sport u. Gestaltung Umwelt)							Erläuterung		
lfd. Nr.	Teilfgebnishaushalt	Ergebnisse	Ansätze einschl. Nachträge	Ansätze	Ansätze	Planungsdaten	Planungsdaten	Rechen-vorschriften	Konto-nummer
		2020	2021	2022	2023	2024	2025		
verantwortlich s. Produktbeschreibung									
in €									
E 9	- Personal- und Versorgungsaufwendungen	2.302,33	1.880	2.010	2.010	2.010	2.010		50-51
E 10	- Aufwendungen für Sach- und Dienstleistungen	2.638,29	1.800	3.450	3.450	3.450	3.450		52
E 11	- Abschreibungen	0,00	226	0	0	0	0		53
E 14	- Sonstige laufende Aufwendungen	1.368,85	2.225	1.975	1.975	1.975	1.975		56
E 15	Summe der laufenden Aufwendungen aus Verwaltungstätigkeit	6.309,47	6.131	7.435	7.435	7.435	7.435	Summe E 9 bis E 14	
E 16	Laufendes Ergebnis aus Verwaltungstätigkeit	-6.309,47	-6.131	-7.435	-7.435	-7.435	-7.435	E 8 J. E 15	
E 20	Ordentliches Ergebnis	-6.309,47	-6.131	-7.435	-7.435	-7.435	-7.435	E 16 + E 19	
E 23	Jahresergebnis (Jahresüberschuss /Jahresfehlbetrag)	-6.309,47	-6.131	-7.435	-7.435	-7.435	-7.435	Summe E 20 bis E 22	



Teilhaushalt 01 Teilhaushalt 1 - Zentr. Verwaltung, Kultur, Soziales, Jugend, Gesundheit, Sport u. Gestaltung Umwelt

siehe Produktbeschreibung

Haupt-Produktbereich	2	Schule und Kultur
Produktbereich	28	Heimat- und sonstige Kulturpflege
Produkt	2810	Heimat- und sonstige Kulturpflege

Wesentliche Produkte des Teilhaushaltes (01 Teilhaushalt 1 - Zentr. Verwaltung, Kultur, Soziales, Jugend, Gesundheit, Sport u. Gestaltung Umwelt)						
Produkt:	2810 - Heimat- und sonstige Kulturpflege					
Produktverantwortung	Wolfram Meinhardt / Ortsbürgermeister, Ulla Kaiser / Büroleiterin VG Wachenheim					
Produktbeschreibung:	Förderung von Vereinen, die öffentliche Veranstaltungen kultureller Art oder der Heimatpflege durchführen. Organisation und Durchführung der Seniorenveranstaltungen / Seniorentreffs. Unterhaltung und Bereitstellung des Kerweplatzes. Vereinnahmung von Standgebühren beim Weinfest und bei der Weinkerwe.					
Auftragsgrundlage:	Beschlüsse des Ortsgemeinderates					
Zielgruppe:	Einwohner, Besucher, Vereine					
Ziele:	Pflege des Brauchtums, Förderung des privaten ehrenamtlichen Engagements. Durch finanzielle und beratende Impulse weiterhin Anreiz an die Vereine geben Veranstaltungen durchzuführen, um somit das kulturelle Angebot zu erweitern.					
Leistungen:	28101 Heimat- und sonstige Kulturpflege (Heimatpflege, Altenstube, Partnerschaften)					
Leistungen und Kennzahlen	2020	2021	2022	2023	2024	2025
Leistungen mit Leistungsmengen						
Grund-/Kennzahlen:						
Bezeichnung	2020	2021	2022	2023	2024	2025
Erläuterungen						

Teilhaushalt (01 Teilhaushalt 1 - Zentr. Verwaltung, Kultur, Soziales, Jugend, Gesundheit, Sport u. Gestaltung Umwelt)								Erläuterung	
lfd. Nr.	Teilfgebnishaushalt	Ergebnisse	Ansätze einschl. Nachträge	Ansätze	Ansätze	Planungsdaten	Planungsdaten	Rechen-vorschriften	Konto-nummer
		2020	2021	2022	2023	2024	2025		
verantwortlich s. Produktbeschreibung									
in €									
E 2	+ Zuwendungen, allgemeine Umlagen und sonstige Transfererträge	4.608,64	5.049	9.250	9.250	9.250	9.250		41
E 5	+ Privatrechtliche Leistungsentgelte	3.655,00	4.000	5.000	1.000	1.000	1.000		441, 443, 444, 445
E 8	Summe der laufenden Erträge aus Verwaltungstätigkeit	8.263,64	9.049	14.250	10.250	10.250	10.250	Summe E 1 bis E 7	
E 9	- Personal- und Versorgungsaufwendungen	3.828,68	4.060	4.120	4.180	4.180	4.180		50-51
E 10	- Aufwendungen für Sach- und Dienstleistungen	14.183,31	16.650	23.700	8.700	8.700	8.700		52
E 11	- Abschreibungen	54,00	83	54	54	54	54		53
E 12	- Zuwendungen, Umlagen und sonstige Transferaufwendungen	26.350,00	4.000	2.000	2.000	2.000	2.000		54
E 14	- Sonstige laufende Aufwendungen	623,02	830	430	430	430	430		56
E 15	Summe der laufenden Aufwendungen aus Verwaltungstätigkeit	45.039,01	25.623	30.304	15.364	15.364	15.364	Summe E 9 bis E 14	
E 16	Laufendes Ergebnis aus Verwaltungstätigkeit	-36.775,37	-16.574	-16.054	-5.114	-5.114	-5.114	E 8 J. E 15	
E 20	Ordentliches Ergebnis	-36.775,37	-16.574	-16.054	-5.114	-5.114	-5.114	E 16 + E 19	
E 23	Jahresergebnis (Jahresüberschuss / Jahresfehlbetrag)	-36.775,37	-16.574	-16.054	-5.114	-5.114	-5.114	Summe E 20 bis E 22	



Teilhaushalt 01 Teilhaushalt 1 - Zentr. Verwaltung, Kultur, Soziales, Jugend, Gesundheit, Sport u. Gestaltung Umwelt

siehe Produktbeschreibung

Haupt-Produktbereich	3	Soziales und Jugend
Produktbereich	36	Kinder-, Jugend- und Familienhilfe
Produkt	3650	Tageseinrichtungen für Kinder

Wesentliche Produkte des Teilhaushaltes (01 Teilhaushalt 1 - Zentr. Verwaltung, Kultur, Soziales, Jugend, Gesundheit, Sport u. Gestaltung Umwelt)						
Produkt:	3650 - Tageseinrichtungen für Kinder					
Produktverantwortung	Wolfram Meinhardt / Ortsbürgermeister, Stefan Schneider / Leiter Fachbereich 2					
Produktbeschreibung:	Es wurde mit der Gemeinde Friedelsheim ein gemeinsamer neuer Kindergarten gebaut. Zu diesem Zweck wurde der Zweckverband Kindertagesstätte Friedelsheim-Gönheim gegründet. Hier fallen nur noch die anteiligen Personalkosten für die Gemeindearbeiter, evtl. Kosten für das alte Kindergartengebäude und die Umlagen an den Zweckverband an.					
Auftragsgrundlage:	Gesetze, Beschlüsse des Ortsgemeinderates					
Zielgruppe:						
Ziele:						
Leistungen:	36501 Kindergarten Gönheim					
Leistungen und Kennzahlen	2020	2021	2022	2023	2024	2025
Leistungen mit Leistungsmengen						
Grund-/Kennzahlen:						
Bezeichnung	2020	2021	2022	2023	2024	2025
Erläuterungen						

Teilhaushalt (01 Teilhaushalt 1 - Zentr. Verwaltung, Kultur, Soziales, Jugend, Gesundheit, Sport u. Gestaltung Umwelt)							Erläuterung		
lfd. Nr.	Teilfgebnishaushalt	Ergebnisse	Ansätze einschl. Nachträge	Ansätze	Ansätze	Planungsdaten	Planungsdaten	Rechen-vorschriften	Konto-nummer
		2020	2021	2022	2023	2024	2025		
verantwortlich s. Produktbeschreibung									
in €									
E 11	- Abschreibungen	14.047,26	12.783	15.803	15.398	15.188	14.939		53
E 12	- Zuwendungen, Umlagen und sonstige Transferaufwendungen	235.702,61	181.000	150.500	200.500	200.500	200.500		54
E 14	- Sonstige laufende Aufwendungen	30,35	0	0	0	0	0		56
E 15	Summe der laufenden Aufwendungen aus Verwaltungstätigkeit	249.780,22	193.783	166.303	215.898	215.688	215.439	Summe E 9 bis E 14	
E 16	Laufendes Ergebnis aus Verwaltungstätigkeit	-249.780,22	-193.783	-166.303	-215.898	-215.688	-215.439	E 8 J. E 15	
E 20	Ordentliches Ergebnis	-249.780,22	-193.783	-166.303	-215.898	-215.688	-215.439	E 16 + E 19	
E 23	Jahresergebnis (Jahresüberschuss /Jahresfehlbetrag)	-249.780,22	-193.783	-166.303	-215.898	-215.688	-215.439	Summe E 20 bis E 22	



Teilhaushalt 01 Teilhaushalt 1 - Zentr. Verwaltung, Kultur, Soziales, Jugend, Gesundheit, Sport u. Gestaltung Umwelt

siehe Produktbeschreibung

Haupt-Produktbereich 3 Soziales und Jugend
 Produktbereich 36 Kinder-, Jugend- und Familienhilfe
 Produkt 3660 Einrichtungen der Jugendarbeit

Wesentliche Produkte des Teilhaushaltes (01 Teilhaushalt 1 - Zentr. Verwaltung, Kultur, Soziales, Jugend, Gesundheit, Sport u. Gestaltung Umwelt)						
Produkt:	3660 - Einrichtungen der Jugendarbeit					
Produktverantwortung	Nadine Best / Sachbearbeiterin, Stefan Schneider / Leiter der Bauabteilung					
Produktbeschreibung:	Finanzielle Förderung des Trägervereins für Jugendarbeit, Unterhaltung und Bewirtschaftung der Spielplätze.					
Auftragsgrundlage:	Gesetze und Beschlüsse des Ortsgemeinderates					
Zielgruppe:	Kinder- und Jugendliche, Familien					
Ziele:	Ermöglichung der attraktiven und sinnvollen Freizeitgestaltung für Kinder und Jugendliche					
Leistungen:	36601 Verwaltung Jugendhilfe 36602 Spielplätze					
Leistungen und Kennzahlen	2020	2021	2022	2023	2024	2025
Leistungen mit Leistungsmengen						
Grund-/Kennzahlen:						
Bezeichnung	2020	2021	2022	2023	2024	2025
Erläuterungen						

Teilhaushalt (01 Teilhaushalt 1 - Zentr. Verwaltung, Kultur, Soziales, Jugend, Gesundheit, Sport u. Gestaltung Umwelt)								Erläuterung	
Ifd. Nr.	Teilfgebresultishaushalt	Ergebnisse	Ansätze einschl. Nachträge	Ansätze	Ansätze	Planungsdaten	Planungsdaten	Rechen-vorschriften	Konto-nummer
		2020	2021	2022	2023	2024	2025		
verantwortlich s. Produktbeschreibung									
in €									
E 2	+ Zuwendungen, allgemeine Umlagen und sonstige Transfererträge	58,40	64	0	0	0	0		41
E 8	Summe der laufenden Erträge aus Verwaltungstätigkeit	58,40	64	0	0	0	0	Summe E 1 bis E 7	
E 9	- Personal- und Versorgungsaufwendungen	9.225,12	9.595	9.860	10.085	10.085	10.085		50-51
E 10	- Aufwendungen für Sach- und Dienstleistungen	893,65	5.080	5.080	5.080	5.080	5.080		52
E 11	- Abschreibungen	485,91	170	1.017	983	919	919		53
E 12	- Zuwendungen, Umlagen und sonstige Transferaufwendungen	25.483,09	25.000	28.000	30.000	30.000	30.000		54
E 15	Summe der laufenden Aufwendungen aus Verwaltungstätigkeit	36.087,77	39.845	43.957	46.148	46.084	46.084	Summe E 9 bis E 14	
E 16	Laufendes Ergebnis aus Verwaltungstätigkeit	-36.029,37	-39.781	-43.957	-46.148	-46.084	-46.084	E 8 J. E 15	
E 20	Ordentliches Ergebnis	-36.029,37	-39.781	-43.957	-46.148	-46.084	-46.084	E 16 + E 19	
E 23	Jahresergebnis (Jahresüberschuss / Jahresfehlbetrag)	-36.029,37	-39.781	-43.957	-46.148	-46.084	-46.084	Summe E 20 bis E 22	



Teilhaushalt 01 Teilhaushalt 1 - Zentr. Verwaltung, Kultur, Soziales, Jugend, Gesundheit, Sport u. Gestaltung Umwelt

siehe Produktbeschreibung

Haupt-Produktbereich	4	Gesundheit und Sport
Produktbereich	42	Sportförderung
Produkt	4240	Sportstätten und Bäder

Wesentliche Produkte des Teilhaushaltes (01 Teilhaushalt 1 - Zentr. Verwaltung, Kultur, Soziales, Jugend, Gesundheit, Sport u. Gestaltung Umwelt)						
Produkt:	4240 - Sportstätten und Bäder					
Produktverantwortung	Wolfram Meinhardt / Ortsbürgermeister, Stefan Schneider / Leiter Fachbereich 2.					
Produktbeschreibung:	Das Produkt beinhaltet die Bereitstellung des Sportgeländes in Gönheim, sowie Unterhaltung und Bewirtschaftung der Sporthalle.					
Auftragsgrundlage:	Beschlüsse des Ortsgemeinderates, Nutzungsvereinbarung					
Zielgruppe:	Einwohner, Allgemeinheit					
Ziele:	Ideelle, materielle und finanzielle Förderung des organisierten und nicht organisierten Sports.					
Leistungen:	42401 Sportgelände Gönheim					
Leistungen und Kennzahlen	2020	2021	2022	2023	2024	2025
Leistungen mit Leistungsmengen						
Grund-/Kennzahlen:						
Bezeichnung	2020	2021	2022	2023	2024	2025
Erläuterungen						

Teilhaushalt (01 Teilhaushalt 1 - Zentr. Verwaltung, Kultur, Soziales, Jugend, Gesundheit, Sport u. Gestaltung Umwelt)								Erläuterung	
lfd. Nr.	Teilfegergebnishaushalt	Ergebnisse	Ansätze einschl. Nachträge	Ansätze	Ansätze	Planungsdaten	Planungsdaten	Rechen-vorschriften	Konto-nummer
		2020	2021	2022	2023	2024	2025		
		in €							
E 2	+ Zuwendungen, allgemeine Umlagen und sonstige Transfererträge	4.708,12	3.835	3.835	3.835	3.835	3.835		41
E 6	+ Kostenerstattungen und Kostenumlagen	3.321,23	3.500	3.000	3.000	3.000	3.000		442
E 8	Summe der laufenden Erträge aus Verwaltungstätigkeit	8.029,35	7.335	6.835	6.835	6.835	6.835	Summe E 1 bis E 7	
E 9	- Personal- und Versorgungsaufwendungen	6.052,89	6.170	6.510	6.720	6.720	6.720		50-51
E 10	- Aufwendungen für Sach- und Dienstleistungen	17.990,12	17.200	15.900	15.900	16.200	16.200		52
E 11	- Abschreibungen	6.126,00	6.126	6.126	6.126	6.126	6.126		53
E 14	- Sonstige laufende Aufwendungen	1.018,37	1.232	1.332	1.332	1.332	1.332		56
E 15	Summe der laufenden Aufwendungen aus Verwaltungstätigkeit	31.187,38	30.728	29.868	30.078	30.378	30.378	Summe E 9 bis E 14	
E 16	Laufendes Ergebnis aus Verwaltungstätigkeit	-23.158,03	-23.393	-23.033	-23.243	-23.543	-23.543	E 8 / E 15	
E 20	Ordentliches Ergebnis	-23.158,03	-23.393	-23.033	-23.243	-23.543	-23.543	E 16 + E 19	
E 23	Jahresergebnis (Jahresüberschuss / Jahresfehlbetrag)	-23.158,03	-23.393	-23.033	-23.243	-23.543	-23.543	Summe E 20 bis E 22	



Teilhaushalt 01 Teilhaushalt 1 - Zentr. Verwaltung, Kultur, Soziales, Jugend, Gesundheit, Sport u. Gestaltung Umwelt

siehe Produktbeschreibung

Haupt-Produktbereich 5 Gestaltung Umwelt
 Produktbereich 51 Räumliche Planung und Entwicklung
 Produkt 5110 Räumliche Planungs- und Entwicklungsmaßnahmen

Wesentliche Produkte des Teilhaushaltes (01 Teilhaushalt 1 - Zentr. Verwaltung, Kultur, Soziales, Jugend, Gesundheit, Sport u. Gestaltung Umwelt)						
Produkt:	5110 - Räumliche Planungs- und Entwicklungsmaßnahmen					
Produktverantwortung	Stefan Schneider/ Leiter Fachbereich 2.					
Produktbeschreibung:	Aufstellungs- und Änderungsverfahren von Bebauungsplänen, Erschließungspläne. Dorfentwicklungs- und Ortsverschönerungsmaßnahmen. Umlegungsverfahren, Umlegungsausschüsse, Grenzregelungen. Maßnahmen der städtebaulichen Entwicklung / Schwerpunktgemeinde begleiten und überwachen. Einsatz von Feldgeschworenen.					
Auftragsgrundlage:	Gesetze und Beschlüsse des Ortsgemeinderates					
Zielgruppe:	Grundstückseigentümer, Einwohner, Feldgeschworene der Ortsgemeinde Gönheim					
Ziele:	Sicherstellung einer nachhaltigen baulichen Entwicklung, Erhalt der Planungshoheit, Sicherung gleichwertiger Lebensverhältnisse. Erhaltung, Erneuerung und Nutzung historischer Bausubstanz im Ortskern. Dorfentwicklung unter Beachtung der demographischen Entwicklung. Bildung zweckmäßig gestalteter Grundstücke.					
Leistungen:	51101 Räumliche Planungs- und Entwicklungsmaßnahmen (Ortsplanung/Aufstellen v. Bauleitplänen, Dorfentwicklung, Vermessung, Grundstücksumlegung, Städtebauliche Entwicklungsmaßnahmen, Schwerpunktgemeinde, Feldgeschworene)					
Leistungen und Kennzahlen	2020	2021	2022	2023	2024	2025
Leistungen mit Leistungsmengen						
Grund-/Kennzahlen:						
Bezeichnung	2020	2021	2022	2023	2024	2025
Erläuterungen						

Teilhaushalt (01 Teilhaushalt 1 - Zentr. Verwaltung, Kultur, Soziales, Jugend, Gesundheit, Sport u. Gestaltung Umwelt)								Erläuterung	
lfd. Nr.	Teilfahrgabehaushalt	Ergebnisse	Ansätze einschl. Nachträge	Ansätze	Ansätze	Planungsdaten	Planungsdaten	Rechen- vorschriften	Konto- nummer
		2020	2021	2022	2023	2024	2025		
		in €							
E 2	+ Zuwendungen, allgemeine Umlagen und sonstige Transfererträge	3.157,00	3.157	3.157	3.157	3.157	3.157		41
E 8	Summe der laufenden Erträge aus Verwaltungstätigkeit	3.157,00	3.157	3.157	3.157	3.157	3.157	Summe E 1 bis E 7	
E 11	- Abschreibungen	6.554,71	6.519	6.592	6.592	6.592	6.592		53
E 14	- Sonstige laufende Aufwendungen	0,00	0	5.000	5.000	2.500	2.500		56
E 15	Summe der laufenden Aufwendungen aus Verwaltungstätigkeit	6.554,71	6.519	11.592	11.592	9.092	9.092	Summe E 9 bis E 14	
E 16	Laufendes Ergebnis aus Verwaltungstätigkeit	-3.397,71	-3.362	-8.435	-8.435	-5.935	-5.935	E 8 J. E 15	
E 20	Ordentliches Ergebnis	-3.397,71	-3.362	-8.435	-8.435	-5.935	-5.935	E 16 + E 19	
E 23	Jahresergebnis (Jahresüberschuss /Jahresfehlbetrag)	-3.397,71	-3.362	-8.435	-8.435	-5.935	-5.935	Summe E 20 bis E 22	



Teilhaushalt 01 Teilhaushalt 1 - Zentr. Verwaltung, Kultur, Soziales, Jugend, Gesundheit, Sport u. Gestaltung Umwelt

siehe Produktbeschreibung

Haupt-Produktbereich 5 Gestaltung Umwelt
 Produktbereich 52 Bauen und Wohnen
 Produkt 5210 Bau- und Grundstücksordnung

Wesentliche Produkte des Teilhaushaltes (01 Teilhaushalt 1 - Zentr. Verwaltung, Kultur, Soziales, Jugend, Gesundheit, Sport u. Gestaltung Umwelt)						
Produkt:	5210 - Bau- und Grundstücksordnung					
Produktverantwortung	Nicole Sebastian / Sachbearbeiterin					
Produktbeschreibung:	Erteilung von Bescheiden über einzelne Fragen zur planungs- und bauordnungsrechtlichen Zulässigkeit von Bauvorhaben. Klärung weiterer Fragen zu dem Bauvorhaben (Ausnahmen, Abweichungen, Befreiungen). Überwachung des Vorkaufrechts.					
Auftragsgrundlage:	Gesetze, Beschlüsse des Ortsgemeinderates, Bebauungspläne					
Zielgruppe:	Grundstückseigentümer					
Ziele:	Rechtssicherheit für den Bauherrn. Wahrung der bauordnungs- und bauplanungsrechtlichen Bestimmungen.					
Leistungen:	52101 Bau- und Grundstücksordnung (Allgemeine Bauverwaltung)					
Leistungen und Kennzahlen	2020	2021	2022	2023	2024	2025
Leistungen mit Leistungsmengen						
Grund-/Kennzahlen:						
Bezeichnung	2020	2021	2022	2023	2024	2025
Erläuterungen						

Teilhaushalt (01 Teilhaushalt 1 - Zentr. Verwaltung, Kultur, Soziales, Jugend, Gesundheit, Sport u. Gestaltung Umwelt)								Erläuterung	
verantwortlich s. Produktbeschreibung								Rechen- vorschriften	Konto- nummer
lfd. Nr.	Teilfegergebnishaushalt	Ergebnisse 2020	Ansätze einschl. Nachträge 2021	Ansätze 2022	Ansätze 2023	Planungsdaten 2024	Planungsdaten 2025		
in €									
E 4	+ Öffentlich-rechtliche Leistungsentgelte	1.149,20	2.000	1.200	1.200	1.500	1.500		43
E 8	Summe der laufenden Erträge aus Verwaltungstätigkeit	1.149,20	2.000	1.200	1.200	1.500	1.500	Summe E 1 bis E 7	
E 16	Laufendes Ergebnis aus Verwaltungstätigkeit	1.149,20	2.000	1.200	1.200	1.500	1.500	E 8 J. E 15	
E 20	Ordentliches Ergebnis	1.149,20	2.000	1.200	1.200	1.500	1.500	E 16 + E 19	
E 23	Jahresergebnis (Jahresüberschuss / Jahresfehlbetrag)	1.149,20	2.000	1.200	1.200	1.500	1.500	Summe E 20 bis E 22	



Teilhaushalt 01 Teilhaushalt 1 - Zentr. Verwaltung, Kultur, Soziales, Jugend, Gesundheit, Sport u. Gestaltung Umwelt

siehe Produktbeschreibung

Haupt-Produktbereich 5 Gestaltung Umwelt
 Produktbereich 54 Verkehrsflächen und -anlagen, ÖPNV
 Produkt 5410 Gemeindestraßen

Wesentliche Produkte des Teilhaushaltes (01 Teilhaushalt 1 - Zentr. Verwaltung, Kultur, Soziales, Jugend, Gesundheit, Sport u. Gestaltung Umwelt)						
Produkt:	5410 - Gemeindestraßen					
Produktverantwortung	Werner Reinhardt / Leiter Fachbereich 1.2, Stefan Schneider / Leiter Fachbereich 2., Marc Weigel / Leiter Fachbereich 3.					
Produktbeschreibung:	Bereitstellung, Unterhaltung, Instandsetzung und Betrieb öffentlicher Gemeindestraßen, -wege und -plätze. Dies beinhaltet die laufende Unterhaltung, Straßenoberflächenentwässerung, Verkehrsausstattung, Straßenbeleuchtung, Straßenreinigung und Winterdienst an gemeindeeigenen Grundstücken, sowie die Abrechnung von Erschließungs- und Ausbaubeiträgen.					
Auftragsgrundlage:	Beschlüsse des Ortsgemeinderates, Gesetze, organisatorische Regelungen					
Zielgruppe:	Verkehrsteilnehmer als Nutzer der Straßen, Wege, Plätze im Gemeindegebiet. Anlieger der Gemeindestraßen.					
Ziele:	Angemessene Kontrollen der Straßen, Wege, Plätze und damit schnelle und effektive Beseitigung von Schäden im Rahmen der Verkehrssicherungspflicht. Durch permanente Unterhaltung die Abschreibungsdauer erheblich überschreiten. Reduzierung der Kosten für Straßenbeleuchtung.					
Leistungen:	54101 Gemeindestraßen, -wege, -plätze 54102 Straßenbeleuchtung 54103 Straßenreinigung					
Leistungen und Kennzahlen	2020	2021	2022	2023	2024	2025
Leistungen mit Leistungsmengen						
Grund-/Kennzahlen:						
Bezeichnung	2020	2021	2022	2023	2024	2025
Erläuterungen						

Teilhaushalt (01 Teilhaushalt 1 - Zentr. Verwaltung, Kultur, Soziales, Jugend, Gesundheit, Sport u. Gestaltung Umwelt)								Erläuterung	
lfd. Nr.	Teilfgebnishaushalt	Ergebnisse	Ansätze einschl. Nachträge	Ansätze	Ansätze	Planungsdaten	Planungsdaten	Rechen-vorschriften	Konto-nummer
		2020	2021	2022	2023	2024	2025		
		in €							
E 2	+ Zuwendungen, allgemeine Umlagen und sonstige Transfererträge	16.207,96	2.876	16.158	16.158	16.158	16.158		41
E 4	+ Öffentlich-rechtliche Leistungsentgelte	47.598,76	45.482	47.960	47.679	46.982	46.572		43
E 6	+ Kostenerstattungen und Kostenumlagen	1.635,00	800	700	700	700	700		442
E 8	Summe der laufenden Erträge aus Verwaltungstätigkeit	65.441,72	49.158	64.818	64.537	63.840	63.430	Summe E 1 bis E 7	
E 9	- Personal- und Versorgungsaufwendungen	22.642,64	23.570	24.160	24.710	24.710	24.710		50-51
E 10	- Aufwendungen für Sach- und Dienstleistungen	57.793,22	58.685	63.050	63.050	72.800	72.800		52
E 11	- Abschreibungen	85.491,02	64.251	87.921	86.237	83.704	83.696		53
E 14	- Sonstige laufende Aufwendungen	3.062,25	0	0	0	0	0		56
E 15	Summe der laufenden Aufwendungen aus Verwaltungstätigkeit	168.989,13	146.506	175.131	173.997	181.214	181.206	Summe E 9 bis E 14	
E 16	Laufendes Ergebnis aus Verwaltungstätigkeit	-103.547,41	-97.348	-110.313	-109.460	-117.374	-117.776	E 8 J. E 15	
E 20	Ordentliches Ergebnis	-103.547,41	-97.348	-110.313	-109.460	-117.374	-117.776	E 16 + E 19	
E 21	Außerordentliches Ergebnis	1.936,18	0	0	0	0	0	499 J. 599	
E 23	Jahresergebnis (Jahresüberschuss /Jahresfehlbetrag)	-101.611,23	-97.348	-110.313	-109.460	-117.374	-117.776	Summe E 20 bis E 22	



Teilhaushalt 01 Teilhaushalt 1 - Zentr. Verwaltung, Kultur, Soziales, Jugend, Gesundheit, Sport u. Gestaltung Umwelt

siehe Produktbeschreibung

Haupt-Produktbereich 5 Gestaltung Umwelt
 Produktbereich 54 Verkehrsflächen und -anlagen, ÖPNV
 Produkt 5415 Konzessionsabgaben

Wesentliche Produkte des Teilhaushaltes (01 Teilhaushalt 1 - Zentr. Verwaltung, Kultur, Soziales, Jugend, Gesundheit, Sport u. Gestaltung Umwelt)						
Produkt:	5415 - Konzessionsabgaben					
Produktverantwortung	Werner Reinhardt / Leiter Fachbereich 1.2 Stefan Schneider / Leiter Fachbereich 2.					
Produktbeschreibung:	Verfügungstellung der Leistungsrechte in den Gemeindestraßen					
Auftragsgrundlage:	Verträge mit Energieversorger, Gesetze					
Zielgruppe:	Einwohner					
Ziele:	Sicherstellung der Versorgung mit Strom, Wasser, Gas					
Leistungen:	54150. Konzessionsabgaben					
Leistungen und Kennzahlen	2020	2021	2022	2023	2024	2025
Leistungen mit Leistungsmengen						
Grund-/Kennzahlen:						
Bezeichnung	2020	2021	2022	2023	2024	2025
Erläuterungen						

Teilhaushalt (01 Teilhaushalt 1 - Zentr. Verwaltung, Kultur, Soziales, Jugend, Gesundheit, Sport u. Gestaltung Umwelt)								Erläuterung	
Ifd. Nr.	Teilfaghergebnishaushalt	verantwortlich s. Produktbeschreibung						Rechen- vorschriften	Konto- nummer
		Ergebnisse 2020	Ansätze einschl. Nachträge 2021	Ansätze 2022	Ansätze 2023	Planungsdaten 2024	Planungsdaten 2025		
in €									
E 7	+ Sonstige laufende Erträge	59.088,81	62.500	51.000	51.000	51.000	51.000		451-452, 46
E 8	Summe der laufenden Erträge aus Verwaltungstätigkeit	59.088,81	62.500	51.000	51.000	51.000	51.000	Summe E 1 bis E 7	
E 16	Laufendes Ergebnis aus Verwaltungstätigkeit	59.088,81	62.500	51.000	51.000	51.000	51.000	E 8 J. E 15	
E 20	Ordentliches Ergebnis	59.088,81	62.500	51.000	51.000	51.000	51.000	E 16 + E 19	
E 23	Jahresergebnis (Jahresüberschuss /Jahresfehlbetrag)	59.088,81	62.500	51.000	51.000	51.000	51.000	Summe E 20 bis E 22	



Teilhaushalt 01 Teilhaushalt 1 - Zentr. Verwaltung, Kultur, Soziales, Jugend, Gesundheit, Sport u. Gestaltung Umwelt

siehe Produktbeschreibung

Haupt-Produktbereich 5 Gestaltung Umwelt
 Produktbereich 55 Natur- und Landschaftspflege
 Produkt 5510 Öffentliches Grün, Landschaftsbau

Wesentliche Produkte des Teilhaushaltes (01 Teilhaushalt 1 - Zentr. Verwaltung, Kultur, Soziales, Jugend, Gesundheit, Sport u. Gestaltung Umwelt)						
Produkt:	5510 - Öffentliches Grün, Landschaftsbau					
Produktverantwortung	Stefan Schneider / Leiter Fachbereich 2.					
Produktbeschreibung:	Bereitstellung und Unterhaltung von öffentlichen Grünflächen durch den Gemeindearbeiter.					
Auftragsgrundlage:	Beschlüsse des Ortsgemeinderates, organisatorische Regelungen					
Zielgruppe:	Einwohner, Allgemeinheit					
Ziele:	Erhaltung der Grünanlagen zur Verschönerung und Repräsentation des Ortsbildes. Erhöhung der Attraktivität von öffentlichen Plätzen und Einrichtungen. Herstellen und Erhalten der Verkehrssicherheit bei Bäumen und Grünanlagen. Kostensenkung für den Bewirtschaftungsaufwand.					
Leistungen:	55101 Öffentliche Grünanlagen					
Leistungen und Kennzahlen	2020	2021	2022	2023	2024	2025
Leistungen mit Leistungsmengen						
Grund-/Kennzahlen:						
Bezeichnung	2020	2021	2022	2023	2024	2025
Erläuterungen						

Teilhaushalt (01 Teilhaushalt 1 - Zentr. Verwaltung, Kultur, Soziales, Jugend, Gesundheit, Sport u. Gestaltung Umwelt)								Erläuterung	
Ifd. Nr.	Teilfaghergebnishaushalt	Ergebnisse	Ansätze einschl. Nachträge	Ansätze	Ansätze	Planungsdaten	Planungsdaten	Rechen-vorschriften	Konto-nummer
		2020	2021	2022	2023	2024	2025		
verantwortlich s. Produktbeschreibung									
in €									
E 2	+ Zuwendungen, allgemeine Umlagen und sonstige Transfererträge	109,44	0	0	0	0	0		41
E 8	Summe der laufenden Erträge aus Verwaltungstätigkeit	109,44	0	0	0	0	0	Summe E 1 bis E 7	
E 9	- Personal- und Versorgungsaufwendungen	31.429,28	32.470	33.450	34.300	34.300	34.300		50-51
E 10	- Aufwendungen für Sach- und Dienstleistungen	6.389,09	4.210	4.110	4.110	4.110	4.110		52
E 11	- Abschreibungen	44,31	0	175	175	175	175		53
E 15	Summe der laufenden Aufwendungen aus Verwaltungstätigkeit	37.862,68	36.680	37.735	38.585	38.585	38.585	Summe E 9 bis E 14	
E 16	Laufendes Ergebnis aus Verwaltungstätigkeit	-37.753,24	-36.680	-37.735	-38.585	-38.585	-38.585	E 8 J. E 15	
E 20	Ordentliches Ergebnis	-37.753,24	-36.680	-37.735	-38.585	-38.585	-38.585	E 16 + E 19	
E 23	Jahresergebnis (Jahresüberschuss / Jahresfehlbetrag)	-37.753,24	-36.680	-37.735	-38.585	-38.585	-38.585	Summe E 20 bis E 22	



Teilhaushalt 01 Teilhaushalt 1 - Zentr. Verwaltung, Kultur, Soziales, Jugend, Gesundheit, Sport u. Gestaltung Umwelt

siehe Produktbeschreibung

Haupt-Produktbereich 5 Gestaltung Umwelt
 Produktbereich 55 Natur- und Landschaftspflege
 Produkt 5530 Friedhofs- und Bestattungswesen

Wesentliche Produkte des Teilhaushaltes (01 Teilhaushalt 1 - Zentr. Verwaltung, Kultur, Soziales, Jugend, Gesundheit, Sport u. Gestaltung Umwelt)						
Produkt:	5530 - Friedhofs- und Bestattungswesen					
Produktverantwortung	Marc Weigel / Leiter Fachbereich 3., Stefan Schneider / Leiter Fachbereich 2.					
Produktbeschreibung:	Unterhaltung und Bewirtschaftung der Friedhöfe mit seinen baulichen Anlagen. Bereitstellung von Gräbern, Verbringung der Verstorbenen von der Leichenhalle zum Grab, öffnen und schließen des Grabes.					
Auftragsgrundlage:	Gesetze, Beschlüsse des Ortsgemeinderates, Satzungen, organisatorische Regelungen					
Zielgruppe:	Einwohner, Nutzungsberechtigte					
Ziele:	Instandhaltung der gesamten Friedhofsanlage. Effektiver Einsatz des Gemeindearbeiters zur Unterhaltung und Bewirtschaftung. Sicherstellung des Bestattungswesens in würdiger, ortsüblicher und pietätvoller Art und Weise. Kostendeckung					
Leistungen:	55301 Bestattungswesen 55302 Friedhofswesen (Unterhaltung)					
Leistungen und Kennzahlen	2020	2021	2022	2023	2024	2025
Leistungen mit Leistungsmengen						
Grund-/Kennzahlen:						
Bezeichnung	2020	2021	2022	2023	2024	2025
Erläuterungen						

Teilhaushalt (01 Teilhaushalt 1 - Zentr. Verwaltung, Kultur, Soziales, Jugend, Gesundheit, Sport u. Gestaltung Umwelt) verantwortlich s. Produktbeschreibung							Erläuterung	
lfd. Nr.	Teilfgebnishaushalt	Ergebnisse	Ansätze einschl. Nachträge	Ansätze	Planungsdaten	Planungsdaten	Rechen- vorschriften	Konto- nummer
		2020	2021	2022	2023	2024		
in €								
E 2	+ Zuwendungen, allgemeine Umlagen und sonstige Transfererträge	13,00	12	13	13	13		41
E 4	+ Öffentlich-rechtliche Leistungsentgelte	7.887,87	6.858	7.607	7.391	7.012	6.548	43
E 6	+ Kostenerstattungen und Kostenumlagen	3.433,00	7.000	5.000	5.000	5.000	5.000	442
E 8	Summe der laufenden Erträge aus Verwaltungstätigkeit	11.333,87	13.870	12.620	12.404	12.025	11.561	Summe E 1 bis E 7
E 9	- Personal- und Versorgungsaufwendungen	20.127,08	20.760	21.480	21.880	21.880	21.880	50-51
E 10	- Aufwendungen für Sach- und Dienstleistungen	8.795,56	13.050	13.800	12.800	12.800	12.800	52
E 11	- Abschreibungen	1.343,00	1.489	1.342	1.342	1.342	1.341	53
E 14	- Sonstige laufende Aufwendungen	729,74	640	780	780	810	810	56
E 15	Summe der laufenden Aufwendungen aus Verwaltungstätigkeit	30.995,38	35.939	37.402	36.802	36.832	36.831	Summe E 9 bis E 14
E 16	Laufendes Ergebnis aus Verwaltungstätigkeit	-19.661,51	-22.069	-24.782	-24.398	-24.807	-25.270	E 8 J. E 15
E 20	Ordentliches Ergebnis	-19.661,51	-22.069	-24.782	-24.398	-24.807	-25.270	E 16 + E 19
E 23	Jahresergebnis (Jahresüberschuss / Jahresfehlbetrag)	-19.661,51	-22.069	-24.782	-24.398	-24.807	-25.270	Summe E 20 bis E 22



Teilhaushalt 01 Teilhaushalt 1 - Zentr. Verwaltung, Kultur, Soziales, Jugend, Gesundheit, Sport u. Gestaltung Umwelt

siehe Produktbeschreibung

Haupt-Produktbereich 5 Gestaltung Umwelt
 Produktbereich 55 Natur- und Landschaftspflege
 Produkt 5551 Kommunale Forstwirtschaft

Wesentliche Produkte des Teilhaushaltes (01 Teilhaushalt 1 - Zentr. Verwaltung, Kultur, Soziales, Jugend, Gesundheit, Sport u. Gestaltung Umwelt)						
Produkt:	5551 - Kommunale Forstwirtschaft					
Produktverantwortung	Stefan Schneider / Leiter Fachbereich 2., Werner Reinhardt / Leiter Fachbereich 1.2					
Produktbeschreibung:	Pflege und Bewirtschaftung des gemeindeeigenen Waldes zur Produktion von Holz und anderen Waldprodukten. Maßnahmen zur Förderung einer naturverträglichen Erholungs- und Freizeitnutzung. Erhaltung und Förderung der ökologischen Funktion des Waldes. Ab 2015 wurde der Forstzweckverband gegründet. Die Aufgaben werden vom Forstzweckverband wahrgenommen. Die Gemeinde zahlt eine Umlage an den Forstzweckverband.					
Auftragsgrundlage:	Gesetze, Forstwirtschaftsplan					
Zielgruppe:	Holzverarbeitende Industrie, Einwohner, Jagd ausübungs berechtigte					
Ziele:	Verjüngung vorhandener Waldflächen. Erzielung eines wirtschaftlichen Nutzens unter Beachtung der Schutz- und Erholungsfunktion des Waldes. Erhalt von Wildbeständen. Schutz des Waldes vor schädigenden Einflüssen des Wildes.					
Leistungen:	55511 Kommunale Forstwirtschaft					
Leistungen und Kennzahlen	2020	2021	2022	2023	2024	2025
Leistungen mit Leistungsmengen						
Grund-/Kennzahlen:						
Bezeichnung	2020	2021	2022	2023	2024	2025
Erläuterungen						

Teilhaushalt (01 Teilhaushalt 1 - Zentr. Verwaltung, Kultur, Soziales, Jugend, Gesundheit, Sport u. Gestaltung Umwelt)								Erläuterung	
lfd. Nr.	Teilfgebresultat	Ergebnisse	Ansätze einschl. Nachträge	Ansätze	Ansätze	Planungsdaten	Planungsdaten	Rechen- vorschriften	Konto- nummer
		2020	2021	2022	2023	2024	2025		
verantwortlich s. Produktbeschreibung									
in €									
E 2	+ Zuwendungen, allgemeine Umlagen und sonstige Transfererträge	427,00	426	427	427	427	427		41
E 5	+ Privatrechtliche Leistungsentgelte	5.959,16	6.000	6.000	6.000	6.000	6.000		441, 443, 444, 445
E 8	Summe der laufenden Erträge aus Verwaltungstätigkeit	6.386,16	6.426	6.427	6.427	6.427	6.427	Summe E 1 bis E 7	
E 11	- Abschreibungen	2.966,00	2.965	2.879	2.879	2.878	2.878		53
E 12	- Zuwendungen, Umlagen und sonstige Transferaufwendungen	2.497,35	4.000	14.000	14.000	14.000	14.000		54
E 14	- Sonstige laufende Aufwendungen	847,69	950	907	907	907	907		56
E 15	Summe der laufenden Aufwendungen aus Verwaltungstätigkeit	6.311,04	7.915	17.786	17.786	17.785	17.785	Summe E 9 bis E 14	
E 16	Laufendes Ergebnis aus Verwaltungstätigkeit	75,12	-1.489	-11.359	-11.359	-11.358	-11.358	E 8 J. E 15	
E 20	Ordentliches Ergebnis	75,12	-1.489	-11.359	-11.359	-11.358	-11.358	E 16 + E 19	
E 23	Jahresergebnis (Jahresüberschuss / Jahresfehlbetrag)	75,12	-1.489	-11.359	-11.359	-11.358	-11.358	Summe E 20 bis E 22	



Teilhaushalt 01 Teilhaushalt 1 - Zentr. Verwaltung, Kultur, Soziales, Jugend, Gesundheit, Sport u. Gestaltung Umwelt

siehe Produktbeschreibung

Haupt-Produktbereich 5 Gestaltung Umwelt
 Produktbereich 55 Natur- und Landschaftspflege
 Produkt 5559 Feldwege, Landwirtschaftswege, Wirtschaftswege

Wesentliche Produkte des Teilhaushaltes (01 Teilhaushalt 1 - Zentr. Verwaltung, Kultur, Soziales, Jugend, Gesundheit, Sport u. Gestaltung Umwelt)						
Produkt:	5559 - Feldwege, Landwirtschaftswege, Wirtschaftswege					
Produktverantwortung	Wolfram Meinhardt / Ortsbürgermeister, Stefan Schneider / Leiter Fachbereich 2., Bianca Heinke / Sachgebietsleiterin,					
Produktbeschreibung:	Bereitstellung, Verbesserung und Erhaltung der Infrastruktur in der Landwirtschaft durch die Vorhaltung von Wirtschaftswegen. Erhebung des Wirtschaftswegebaubeitrages. Abrechnung des Abschnitts Wirtschaftswegebau					
Auftragsgrundlage:	Gesetze, Satzungen, Beschlüsse des Ortsgemeinderates					
Zielgruppe:	Landwirte, Winzer, Einwohner					
Ziele:	Verkehrssichere Bereitstellung und Instandhaltung der Wirtschaftswege. Notwendige Erneuerung, Sanierung von Wirtschaftswegen durch Einsatz bzw. weitere Anspannung der Sonderrücklage Wirtschaftswegebau.					
Leistungen:	55591 Feldwege, Landwirtschaftswege, Wirtschaftswege					
Leistungen und Kennzahlen	2020	2021	2022	2023	2024	2025
Leistungen mit Leistungsmengen						
Grund-/Kennzahlen:						
Bezeichnung	2020	2021	2022	2023	2024	2025
Erläuterungen						

Teilhaushalt (01 Teilhaushalt 1 - Zentr. Verwaltung, Kultur, Soziales, Jugend, Gesundheit, Sport u. Gestaltung Umwelt)							Erläuterung		
Ifd. Nr.	Teilfegergebnishaushalt	Ergebnisse	Ansätze einschl. Nachträge	Ansätze	Ansätze	Planungsdaten	Planungsdaten	Rechenvorschriften	Kontonummer
		2020	2021	2022	2023	2024	2025		
verantwortlich s. Produktbeschreibung									
in €									
E 2	+ Zuwendungen, allgemeine Umlagen und sonstige Transfererträge	936,00	913	935	935	935	935		41
E 4	+ Öffentlich-rechtliche Leistungsentgelte	44.557,84	47.768	51.708	44.411	44.411	44.410		43
E 5	+ Privatrechtliche Leistungsentgelte	900,00	800	800	800	800	800		441, 443, 444, 445
E 8	Summe der laufenden Erträge aus Verwaltungstätigkeit	46.393,84	49.481	53.443	46.146	46.146	46.145	Summe E 1 bis E 7	
E 10	- Aufwendungen für Sach- und Dienstleistungen	7.354,06	10.820	15.950	8.950	8.950	8.950		52
E 11	- Abschreibungen	37.524,24	36.780	36.452	35.749	35.748	35.741		53
E 14	- Sonstige laufende Aufwendungen	683,61	75	80	80	80	80		56
E 15	Summe der laufenden Aufwendungen aus Verwaltungstätigkeit	45.561,91	47.675	52.482	44.779	44.778	44.771	Summe E 9 bis E 14	
E 16	Laufendes Ergebnis aus Verwaltungstätigkeit	831,93	1.806	961	1.367	1.368	1.374	E 8 J. E 15	
E 17	+ Zinserträge und sonstige Finanzerträge	0,00	50	0	0	0	0		47
E 19	Saldo der Zins- und sonstigen Finanzerträge und -aufwendungen	0,00	50	0	0	0	0		
E 20	Ordentliches Ergebnis	831,93	1.856	961	1.367	1.368	1.374	E 16 + E 19	
E 22	Saldo aus internen Leistungsbeziehungen	-566,78	-2.000	-600	-600	-600	-600		481 J. 581
E 23	Jahresergebnis (Jahresüberschuss / Jahresfehlbetrag)	265,15	-144	361	767	768	774	Summe E 20 bis E 22	



Teilhaushalt 01 Teilhaushalt 1 - Zentr. Verwaltung, Kultur, Soziales, Jugend, Gesundheit, Sport u. Gestaltung Umwelt

siehe Produktbeschreibung

Haupt-Produktbereich	5	Gestaltung Umwelt
Produktbereich	57	Wirtschaft und Tourismus
Produkt	5731	Kommunale allgemeine Einrichtungen und Unternehmen

Wesentliche Produkte des Teilhaushaltes (01 Teilhaushalt 1 - Zentr. Verwaltung, Kultur, Soziales, Jugend, Gesundheit, Sport u. Gestaltung Umwelt)						
Produkt:	5731 - Kommunale allgemeine Einrichtungen und Unternehmen					
Produktverantwortung	Wolfram Meinhardt / Ortsbürgermeister, Stefan Schneider / Leiter Fachbereich 2.					
Produktbeschreibung:	Erhaltung und Bewirtschaftung des Gemeindezentrums. Das Gemeindezentrum teilt sich auf in das Büro des Ortsbürgermeisters, in das Sitzungszimmer für Sitzungen des Ortsgemeinderates und der Ausschüsse, einen Raum mit anschließender Küche, welcher vermietet wird (Gesangverein etc.) und eine Fahrzeughalle die vom Gemeindearbeiter genutzt wird. Des Weiteren befinden sich im Gemeindezentrum noch 2 Wohneinheiten, welche unter dem Produkt 1142 geführt werden.					
Auftragsgrundlage:	Beschlüsse des Ortsgemeinderates, Verträge					
Zielgruppe:	Einwohner, Gremien, Nutzer der Räumlichkeiten					
Ziele:	Erhaltung und effektive Bewirtschaftung des Gemeindezentrums. Möglichst hohe Ausschöpfung der Mietkapazitäten. Angestrebte Kostendeckung: 100%					
Leistungen:	57312 Gemeindezentrum					
Leistungen und Kennzahlen	2020	2021	2022	2023	2024	2025
Leistungen mit Leistungsmengen						
Grund-/Kennzahlen:						
Bezeichnung	2020	2021	2022	2023	2024	2025
Erläuterungen						

Teilhaushalt (01 Teilhaushalt 1 - Zentr. Verwaltung, Kultur, Soziales, Jugend, Gesundheit, Sport u. Gestaltung Umwelt)								Erläuterung	
lfd. Nr.	Teilfgebnishaushalt	Ergebnisse	Ansätze einschl. Nachträge	Ansätze	Ansätze	Planungsdaten	Planungsdaten	Rechen- vorschriften	Konto- nummer
		2020	2021	2022	2023	2024	2025		
		in €							
E 2	+ Zuwendungen, allgemeine Umlagen und sonstige Transfererträge	833,40	818	819	819	819	819		41
E 5	+ Privatrechtliche Leistungsentgelte	162,96	200	180	180	180	180		441, 443, 444, 445
E 8	Summe der laufenden Erträge aus Verwaltungstätigkeit	996,36	1.018	999	999	999	999	Summe E 1 bis E 7	
E 9	- Personal- und Versorgungsaufwendungen	5.432,94	5.625	5.840	5.980	5.980	5.980		50-51
E 10	- Aufwendungen für Sach- und Dienstleistungen	10.203,46	14.150	12.600	11.600	11.600	11.600		52
E 11	- Abschreibungen	4.449,00	4.447	4.449	4.449	4.449	4.448		53
E 14	- Sonstige laufende Aufwendungen	1.075,54	1.340	1.370	1.370	1.370	1.370		56
E 15	Summe der laufenden Aufwendungen aus Verwaltungstätigkeit	21.160,94	25.562	24.259	23.399	23.399	23.398	Summe E 9 bis E 14	
E 16	Laufendes Ergebnis aus Verwaltungstätigkeit	-20.164,58	-24.544	-23.260	-22.400	-22.400	-22.399	E 8 J. E 15	
E 20	Ordentliches Ergebnis	-20.164,58	-24.544	-23.260	-22.400	-22.400	-22.399	E 16 + E 19	
E 23	Jahresergebnis (Jahresüberschuss / Jahresfehlbetrag)	-20.164,58	-24.544	-23.260	-22.400	-22.400	-22.399	Summe E 20 bis E 22	



Teilhaushalt 01 Teilhaushalt 1 - Zentr. Verwaltung, Kultur, Soziales, Jugend, Gesundheit, Sport u. Gestaltung Umwelt

siehe Produktbeschreibung

Haupt-Produktbereich 5 Gestaltung Umwelt
 Produktbereich 57 Wirtschaft und Tourismus
 Produkt 5732 Sonstige kommunale allgemeine Einrichtungen

Wesentliche Produkte des Teilhaushaltes (01 Teilhaushalt 1 - Zentr. Verwaltung, Kultur, Soziales, Jugend, Gesundheit, Sport u. Gestaltung Umwelt)						
Produkt:	5732 - Sonstige kommunale allgemeine Einrichtungen					
Produktverantwortung	Stefan Schneider / Leiter Fachbereich 2,					
Produktbeschreibung:	Unterhaltung und Instandhaltung des Kirchturms. Wartung und Pflege der Kirchturmuh. Vereinnahmung für Plakatierungen. Unterhaltung und Bewirtschaftung der Gemeindewaage.					
Auftragsgrundlage:	Beschlüsse des Ortsgemeinderates, Verträge					
Zielgruppe:	Einwohner, Allgemeinheit					
Ziele:	Erhöhung der Einnahmen für Plakatanschlag. Instandhaltung des Kirchturms mit Uhr und Glockenanlage. Kostendeckender Betrieb der Waage.					
Leistungen:	57321 Kirchturm 57322 Plakatanschlag 57323 Waage					
Leistungen und Kennzahlen	2020	2021	2022	2023	2024	2025
Leistungen mit Leistungsmengen						
Grund-/Kennzahlen:						
Bezeichnung	2020	2021	2022	2023	2024	2025
Erläuterungen						

Teilhaushalt (01 Teilhaushalt 1 - Zentr. Verwaltung, Kultur, Soziales, Jugend, Gesundheit, Sport u. Gestaltung Umwelt)								Erläuterung	
verantwortlich s. Produktbeschreibung								Rechen- vorschriften	Konto- nummer
lfd. Nr.	Teilfgebnishaushalt	Ergebnisse 2020	Ansätze einschl. Nachträge 2021	Ansätze 2022	Ansätze 2023	Planungsdaten 2024	Planungsdaten 2025		
in €									
E 2	+ Zuwendungen, allgemeine Umlagen und sonstige Transfererträge	143,00	143	143	143	143	143		41
E 5	+ Privatrechtliche Leistungsentgelte	1.100,00	1.100	1.100	1.100	1.100	1.100		441. 443. 444. 445
E 8	Summe der laufenden Erträge aus Verwaltungstätigkeit	1.243,00	1.243	1.243	1.243	1.243	1.243	Summe E 1 bis E 7	
E 10	- Aufwendungen für Sach- und Dienstleistungen	1.502,71	2.170	12.400	2.100	2.100	2.100		52
E 11	- Abschreibungen	216,90	215	216	215	215	215		53
E 14	- Sonstige laufende Aufwendungen	215,20	250	235	235	235	235		56
E 15	Summe der laufenden Aufwendungen aus Verwaltungstätigkeit	1.934,81	2.635	12.851	2.550	2.550	2.550	Summe E 9 bis E 14	
E 16	Laufendes Ergebnis aus Verwaltungstätigkeit	-691,81	-1.392	-11.608	-1.307	-1.307	-1.307	E 8 J. E 15	
E 20	Ordentliches Ergebnis	-691,81	-1.392	-11.608	-1.307	-1.307	-1.307	E 16 + E 19	
E 23	Jahresergebnis (Jahresüberschuss /Jahresfehlbetrag)	-691,81	-1.392	-11.608	-1.307	-1.307	-1.307	Summe E 20 bis E 22	



Teilhaushalt 01 Teilhaushalt 1 - Zentr. Verwaltung, Kultur, Soziales, Jugend, Gesundheit, Sport u. Gestaltung Umwelt

siehe Produktbeschreibung

Haupt-Produktbereich	5	Gestaltung Umwelt
Produktbereich	57	Wirtschaft und Tourismus
Produkt	5750	Tourismusförderung

Wesentliche Produkte des Teilhaushaltes (01 Teilhaushalt 1 - Zentr. Verwaltung, Kultur, Soziales, Jugend, Gesundheit, Sport u. Gestaltung Umwelt)						
Produkt:	5750 - Tourismusförderung					
Produktverantwortung	Wolfram Meinhardt / Ortsbürgermeister					
Produktbeschreibung:	Organisation und Durchführung von Eigenveranstaltungen, Verkauf von Büchern etc., Ortswerbung, Unterstützung von Ortsfesten (Weinkerwe, Weinfest).					
Auftragsgrundlage:	Beschlüsse des Ortsgemeinderates					
Zielgruppe:	Gewerbebetriebe, Touristen, Einwohner					
Ziele:	Steigerung der Attraktivität und des Bekanntheitsgrades der Ortsgemeinde Gönheim für Gäste und Einwohner, Bereicherung des kulturellen Angebots					
Leistungen:	57501 Tourismusförderung (Fremdenverkehr)					
Leistungen und Kennzahlen	2020	2021	2022	2023	2024	2025
Leistungen mit Leistungsmengen						
Grund-/Kennzahlen:						
Bezeichnung	2020	2021	2022	2023	2024	2025
Erläuterungen						

Teilhaushalt (01 Teilhaushalt 1 - Zentr. Verwaltung, Kultur, Soziales, Jugend, Gesundheit, Sport u. Gestaltung Umwelt)								Erläuterung	
verantwortlich s. Produktbeschreibung								Rechen- vorschriften	Konto- nummer
lfd. Nr.	Teilfgebnishaushalt	Ergebnisse 2020	Ansätze einschl. Nachträge 2021	Ansätze 2022	Ansätze 2023	Planungsdaten 2024	Planungsdaten 2025		
in €									
E 10	- Aufwendungen für Sach- und Dienstleistungen	0,00	470	0	0	0	0		52
E 12	- Zuwendungen, Umlagen und sonstige Transferaufwendungen	3.000,00	4.000	4.000	4.000	4.000	4.000		54
E 14	- Sonstige laufende Aufwendungen	1.957,24	3.300	3.200	3.200	3.200	3.200		56
E 15	Summe der laufenden Aufwendungen aus Verwaltungstätigkeit	4.957,24	7.770	7.200	7.200	7.200	7.200	Summe E 9 bis E 14	
E 16	Laufendes Ergebnis aus Verwaltungstätigkeit	-4.957,24	-7.770	-7.200	-7.200	-7.200	-7.200	E 8 / E 15	
E 20	Ordentliches Ergebnis	-4.957,24	-7.770	-7.200	-7.200	-7.200	-7.200	E 16 + E 19	
E 23	Jahresergebnis (Jahresüberschuss /Jahresfehlbetrag)	-4.957,24	-7.770	-7.200	-7.200	-7.200	-7.200	Summe E 20 bis E 22	



Teilhaushalt 02 Teilhaushalt 2 - Zentrale Finanzleistungen

siehe Produktbeschreibung

Dem Teilhaushalt zugeordnete Produkte: 61101 Steuern, allgemeine Zuweisungen und Umlagen
61201 Sonstige allgemeine Finanzwirtschaft
61999 VV-Konten
62601 Beteiligungen, Anteile, Wertpapiere des Anlageverm.

Teilhaushalt (02 Teilhaushalt 2 - Zentrale Finanzleistungen) verantwortlich s. Produktbeschreibung							Erläuterung		
lfd. Nr.	Teilfahergbnishausahalt	Ergebnisse	Ansätze einschl. Nachträge	Ansätze	Ansätze	Planungsdaten	Planungsdaten	Rechen- vorschriften	Konto- nummer
		2020	2021	2022	2023	2024	2025		
in €									
E 1	+ Steuern und ähnliche Abgaben	1.457.261,30	1.553.093	1.632.329	1.700.412	1.756.271	1.808.805		40
E 2	+ Zuwendungen, allgemeine Umlagen und sonstige Transfererträge	136.667,13	20.901	3.540	540	540	540		41
E 7	+ Sonstige laufende Erträge	21.101,69	0	11.785	0	0	0		451-452, 46
E 8	Summe der laufenden Erträge aus Verwaltungstätigkeit	1.615.030,12	1.573.994	1.647.654	1.700.952	1.756.811	1.809.345	Summe E 1 bis E 7	
E 11	- Abschreibungen	8.917,33	0	0	0	0	0		53
E 12	- Zuwendungen, Umlagen und sonstige Transferaufwendungen	1.200.971,12	1.232.149	1.240.503	1.240.838	1.240.838	1.240.838		54
E 14	- Sonstige laufende Aufwendungen	49.789,63	0	0	0	0	0		56
E 15	Summe der laufenden Aufwendungen aus Verwaltungstätigkeit	1.259.678,08	1.232.149	1.240.503	1.240.838	1.240.838	1.240.838	Summe E 9 bis E 14	
E 16	Laufendes Ergebnis aus Verwaltungstätigkeit	355.352,04	341.845	407.151	460.114	515.973	568.507	E 8 J. E 15	
E 17	+ Zinserträge und sonstige Finanzerträge	430,75	1.304	1.004	1.004	1.004	1.004		47
E 18	- Zinsaufwendungen und sonstige Finanzaufwendungen	3.483,90	4.150	4.220	4.110	4.020	3.880	E 17 J. E 18	57
E 19	Saldo der Zins- und sonstigen Finanzerträge und -aufwendungen	-3.053,15	-2.846	-3.216	-3.106	-3.016	-2.876		
E 20	Ordentliches Ergebnis	352.298,89	338.999	403.935	457.008	512.957	565.631	E 16 + E 19	
E 23	Jahresergebnis (Jahresüberschuss / Jahresfehlbetrag)	352.298,89	338.999	403.935	457.008	512.957	565.631	Summe E 20 bis E 22	



Haupt-Produktbereich 6
Produktbereich 61
Produkt 6110

Teilhaushalt 02 Teilhaushalt 2 - Zentrale Finanzleistungen
Zentrale Finanzleistungen
Allgemeine Finanzwirtschaft
Steuern, allgemeine Zuweisungen, allgemeine Umlagen

siehe Produktbeschreibung

Wesentliche Produkte des Teilhaushaltes (02 Teilhaushalt 2 - Zentrale Finanzleistungen)						
Produkt:	6110 - Steuern, allgemeine Zuweisungen, allgemeine Umlagen					
Produktverantwortung	Werner Reinhardt / Leiter Fachbereich 1.2, Bianca Heinke / Sachgebietsleiterin					
Produktbeschreibung:	Das Produkt beinhaltet die zentrale Bereitstellung folgender Mittel: Grundsteuer A und B, Gewerbesteuer, Hundesteuer, Gemeindeanteil Einkommensteuer und Umsatzsteuer, Ausgleichsleistungen nach dem Familienleistungsausgleich, Gewerbesteuerumlage, Umlage Fond Dt. Einheit, Kreisumlage, Verbandsgemeindeumlage, sowie je nach Steuerkraft evtl. der Finanzausgleichsumlage. Die Berechnung der Umlagen und Zuweisungen erfolgt nach dem jährlichen Haushaltsrundschriften des Landes und der aktuellen Steuerschätzung. Die Berechnung der Steuern erfolgt mit den Hebesätzen der Ortsgemeinde Gönheim.					
Auftragsgrundlage:	Gemeindeordnung, Gemeindehaushaltsverordnung, Haushaltssatzung der Gemeinde Gönheim					
Zielgruppe:	Grund- und Gewerbesteuerpflichtige, Hundebesitzer, Gremien					
Ziele:	Beachtung der Grundsätze der Finanzmittelbeschaffung. Steuergerechtigkeit und Sicherung, sowie Ausschöpfung aller gesetzlichen Steuereinnahmefähigkeiten. Rechtliche fehlerfreie Erhebung der Gemeindesteuern. Einhaltung des Haushaltsplanes. Oberste Zielsetzung ist der Haushaltsausgleich.					
Leistungen:	61101 Steuern, allgemeine Zuweisungen, allgemeine Umlagen					
Leistungen und Kennzahlen	2020	2021	2022	2023	2024	2025
Leistungen mit Leistungsmengen						
Grund-/Kennzahlen:						
Bezeichnung	2020	2021	2022	2023	2024	2025
Erläuterungen						

Teilhaushalt (02 Teilhaushalt 2 - Zentrale Finanzleistungen)								Erläuterung	
verantwortlich s. Produktbeschreibung								Rechen- vorschriften	Konto- nummer
lfd. Nr.	Teilfgebnishaushalt	Ergebnisse 2020	Ansätze einschl. Nachträge 2021	Ansätze 2022	Ansätze 2023	Planungsdaten 2024	Planungsdaten 2025		
in €									
E 1	+ Steuern und ähnliche Abgaben	1.457.261,30	1.553.093	1.632.329	1.700.412	1.756.271	1.808.805		40
E 2	+ Zuwendungen, allgemeine Umlagen und sonstige Transfererträge	136.667,13	20.901	3.540	540	540	540		41
E 7	+ Sonstige laufende Erträge	21.101,69	0	11.785	0	0	0		451-452, 46
E 8	Summe der laufenden Erträge aus Verwaltungstätigkeit	1.615.030,12	1.573.994	1.647.654	1.700.952	1.756.811	1.809.345	Summe E 1 bis E 7	
E 11	- Abschreibungen	8.265,08	0	0	0	0	0		53
E 12	- Zuwendungen, Umlagen und sonstige Transferaufwendungen	1.200.971,12	1.232.149	1.240.503	1.240.838	1.240.838	1.240.838		54
E 14	- Sonstige laufende Aufwendungen	49.789,63	0	0	0	0	0		56
E 15	Summe der laufenden Aufwendungen aus Verwaltungstätigkeit	1.259.025,83	1.232.149	1.240.503	1.240.838	1.240.838	1.240.838	Summe E 9 bis E 14	
E 16	Laufendes Ergebnis aus Verwaltungstätigkeit	356.004,29	341.845	407.151	460.114	515.973	568.507	E 8 J. E 15	
E 20	Ordentliches Ergebnis	356.004,29	341.845	407.151	460.114	515.973	568.507	E 16 + E 19	
E 23	Jahresergebnis (Jahresüberschuss / Jahresfehlbetrag)	356.004,29	341.845	407.151	460.114	515.973	568.507	Summe E 20 bis E 22	



Haupt-Produktbereich 6
 Produktbereich 61
 Produkt 6120

Teilhaushalt 02 Teilhaushalt 2 - Zentrale Finanzleistungen
 Zentrale Finanzleistungen
 Allgemeine Finanzwirtschaft
 Sonstige allgemeine Finanzwirtschaft

siehe Produktbeschreibung

Wesentliche Produkte des Teilhaushaltes (02 Teilhaushalt 2 - Zentrale Finanzleistungen)						
Produkt:	6120 - Sonstige allgemeine Finanzwirtschaft					
Produktverantwortung	Wemer Reinhardt / Leiter Fachbereich 1.2					
Produktbeschreibung:	Zinsaufwendungen, Zinsen aus Geldanlagen, Kreditbeschaffungskosten, Kreditmanagement					
Auftragsgrundlage:	Gemeindeordnung, Gemeindehaushaltsverordnung					
Zielgruppe:	Banken, Sparkassen, Ortsgemeinderat, Haupt- und Finanzausschuss					
Ziele:	Maximierung der Zinserträge, Minimierung der Zinsaufwendungen, Abbau der Schulden					
Leistungen:	61201 Sonstige allgemeine Finanzwirtschaft					
Leistungen und Kennzahlen	2020	2021	2022	2023	2024	2025
Leistungen mit Leistungsmengen						
Grund-/Kennzahlen:						
Bezeichnung	2020	2021	2022	2023	2024	2025
Erläuterungen						

Teilhaushalt (02 Teilhaushalt 2 - Zentrale Finanzleistungen) verantwortlich s. Produktbeschreibung							Erläuterung		
lfd. Nr.	Teilfahrgabehaushalt	Ergebnisse	Ansätze einschl. Nachträge	Ansätze	Ansätze	Planungsdaten	Planungsdaten	Rechen- vorschriften	Konto- nummer
		2020	2021	2022	2023	2024	2025		
in €									
E 11	- Abschreibungen	652,25	0	0	0	0	0		53
E 15	Summe der laufenden Aufwendungen aus Verwaltungstätigkeit	652,25	0	0	0	0	0	Summe E 9 bis E 14	
E 16	Laufendes Ergebnis aus Verwaltungstätigkeit	-652,25	0	0	0	0	0	E 8 J. E 15	
E 17	+ Zinserträge und sonstige Finanzerträge	427,00	1.300	1.000	1.000	1.000	1.000		47
E 18	- Zinsaufwendungen und sonstige Finanzaufwendungen	3.483,90	4.150	4.220	4.110	4.020	3.880	E 17 J. E 18	57
E 19	Saldo der Zins- und sonstigen Finanzerträge und -aufwendungen	-3.056,90	-2.850	-3.220	-3.110	-3.020	-2.880		
E 20	Ordentliches Ergebnis	-3.709,15	-2.850	-3.220	-3.110	-3.020	-2.880	E 16 + E 19	
E 23	Jahresergebnis (Jahresüberschuss /Jahresfehlbetrag)	-3.709,15	-2.850	-3.220	-3.110	-3.020	-2.880	Summe E 20 bis E 22	



Haupt-Produktbereich 6
 Produktbereich 62
 Produkt 6260

Teilhaushalt 02 Teilhaushalt 2 - Zentrale Finanzleistungen
 Zentrale Finanzleistungen
 Beteiligungen, Sondervermögen
 Beteiligungen, Anteile, Wertpapiere des Anlageverm.

siehe Produktbeschreibung

Wesentliche Produkte des Teilhaushaltes (02 Teilhaushalt 2 - Zentrale Finanzleistungen)						
Produkt:	6260 - Beteiligungen, Anteile, Wertpapiere des Anlageverm.					
Produktverantwortung	Werner Reinhardt / Leiter Fachbereich 1.2					
Produktbeschreibung:	Vereinnahmung der Dividende aus einem Geschäftsanteil in Höhe von 100,00 EUR bei der VR Bank Mittelhaardt eG.					
Auftragsgrundlage:	Beschluss des Ortsgemeinderates					
Zielgruppe:	VR Bank Mittelhaardt eG					
Ziele:	Kein Verkauf des Geschäftsanteils					
Leistungen:	62601 Beteiligungen, Anteile, Wertpapiere des Anlagevermögens					
Leistungen und Kennzahlen	2020	2021	2022	2023	2024	2025
Leistungen mit Leistungsmengen						
Grund-/Kennzahlen:						
Bezeichnung	2020	2021	2022	2023	2024	2025
Erläuterungen						

Teilhaushalt (02 Teilhaushalt 2 - Zentrale Finanzleistungen)								Erläuterung	
verantwortlich s. Produktbeschreibung								Rechen- vorschriften	Konto- nummer
lfd. Nr.	Teilergebnishaushalt	Ergebnisse 2020	Ansätze einschl. Nachträge 2021	Ansätze 2022	Ansätze 2023	Planungsdaten 2024	Planungsdaten 2025		
in €									
E 17	+ Zinserträge und sonstige Finanzerträge	3,75	4	4	4	4	4		47
E 19	Saldo der Zins- und sonstigen Finanzerträge und -aufwendungen	3,75	4	4	4	4	4		
E 20	Ordentliches Ergebnis	3,75	4	4	4	4	4	E 16 + E 19	
E 23	Jahresergebnis (Jahresüberschuss /Jahresfehlbetrag)	3,75	4	4	4	4	4	Summe E 20 bis E 22	



Gönheim

Haupt-Produktbereich 1
Produktbereich 11
Leistung 11111

Zentrale Verwaltung
Innere Verwaltung
Unterstützung der Verwaltungsführung

2022 / 2023

Teilhaushalt (01 Teilhaushalt 1 - Zentr. Verwaltung, Kultur, Soziales, Jugend, Gesundheit, Sport u. Gestaltung Umwelt)								Erläuterung	
lfd. Nr.	Teilergebnishaushalt	Ergebnisse	Ansätze einschl. Nachträge	Ansätze	Ansatz	Planungsdaten	Planungsdaten	Rechen- vorschriften	Konto- nummer
		2020	2021	2022	2023	2024	2025		
in €									
E 9	- Personal- und Versorgungsaufwendungen *	25.137,82	30.110	30.810	30.910	30.910	30.910		50-51
	50100000 Aufwendungen für ehrenamtlich Tätige	17.802,00	18.300	18.500	18.600	18.600	18.600		
	50120000 Aufwendungen für ehrenamtlich Tätige-Beigeordnete	1.014,58	2.400	2.400	2.400	2.400	2.400		
	50291000 Vergütungen-Sonstige	0,00	300	300	300	300	300		
	50320000 Beiträge zur Versorgungskasse	0,00	100	100	100	100	100		
	50420000 Beiträge zur gesetzlichen Sozialversicherung-Arbeitnehmer	1.029,24	1.200	1.200	1.200	1.200	1.200		
	50490000 Beiträge zur gesetzlichen Sozialversicherung-Sonstige	0,00	10	10	10	10	10		
	50791000 Zuführung zu Ehrensoldrückstellungen	0,00	4.000	5.300	5.300	5.300	5.300		
	51130000 Versorgungsaufwendungen-ehrenamtlich Tätige	5.292,00	3.800	3.000	3.000	3.000	3.000		
E 10	- Aufwendungen für Sach- und Dienstleistungen *	3.089,90	1.600	2.000	2.000	2.000	2.000		52
	52490000 Sonstige Aufwendungen für Sachleistungen	3.089,90	1.600	2.000	2.000	2.000	2.000		
E 14	- Sonstige laufende Aufwendungen	1.827,21	3.200	2.200	2.200	2.200	2.200		56
	56130000 Aufwendungen für übernommene Reisekosten für Dienstreisen und Dienstgänge	34,80	200	200	200	200	200		
	56920000 Verfügungsmittel	223,50	600	600	600	600	600		
	56930000 Repräsentationen	1.190,21	1.000	1.000	1.000	1.000	1.000		
	56931000 Ehrengaben	378,70	1.400	400	400	400	400		
E 15	Summe der laufenden Aufwendungen aus Verwaltungstätigkeit	30.054,93	34.910	35.010	35.110	35.110	35.110	Summe E 9 bis E 14	
E 16	Laufendes Ergebnis aus Verwaltungstätigkeit	-30.054,93	-34.910	-35.010	-35.110	-35.110	-35.110	E 8 J. E 15	
E 20	Ordentliches Ergebnis	-30.054,93	-34.910	-35.010	-35.110	-35.110	-35.110	E 16 + E 19	
E 23	Jahresergebnis (Jahresüberschuss /Jahresfehlbetrag)	-30.054,93	-34.910	-35.010	-35.110	-35.110	-35.110	Summe E 20 bis E 22	

Erläuterungen zu E 9 – Personal- und Versorgungsaufwendungen

11111 50291000 Vergütungen-Sonstige
Schriftführer

11111 51130000 Versorgungsaufwendungen- ehrenamtlich Tätige
Reuzierung EH um Entnahme aus Rückstellung - 1.500 €

Erläuterungen zu E 10 – Aufwendungen für Sach- und Dienstleistungen

11111 52490000 Sonstige Aufwendungen für Sachleistungen
Lautsprecher Sitzungen Neujahrsempfang



Gönheim

Haupt-Produktbereich 1
Produktbereich 11
Leistung 11121

Zentrale Verwaltung
Innere Verwaltung
Zentrale Steuerung

2022 / 2023

Teilhaushalt (01 Teilhaushalt 1 - Zentr. Verwaltung, Kultur, Soziales, Jugend, Gesundheit, Sport u. Gestaltung Umwelt)								Erläuterung	
lfd. Nr.	Teilfgebnishaushalt	Ergebnisse	Ansätze einschl. Nachträge	Ansätze	Ansatz	Planungsdaten	Planungsdaten	Rechenvorschriften	Kontonummer
		2020	2021	2022	2023	2024	2025		
in €									
E 2	+ Zuwendungen, allgemeine Umlagen und sonstige Transfererträge	14,40	0	0	0	0	0		41
	41442000 Zuweisungen/Zuschüsse vom Land	14,40	0	0	0	0	0		
E 8	Summe der laufenden Erträge aus Verwaltungstätigkeit	14,40	0	0	0	0	0	Summe E 1 bis E 7	
E 9	- Personal- und Versorgungsaufwendungen	18.987,08	17.900	19.050	19.550	19.550	19.550		50-51
	50221000 Vergütungen-Arbeitnehmer	14.543,03	13.700	14.500	14.800	14.800	14.800		
	50222000 Leistungszulagen-Arbeitnehmer	224,19	220	250	250	250	250		
	50320000 Beiträge zur Versorgungskasse-Arbeitnehmer	1.006,46	1.080	1.100	1.200	1.200	1.200		
	50420000 Beiträge zur gesetzlichen Sozialversicherung-Arbeitnehmer	3.213,40	2.900	3.200	3.300	3.300	3.300		
E 10	- Aufwendungen für Sach- und Dienstleistungen *	4.077,47	6.150	3.200	3.200	3.200	3.200		52
	52381000 Geringwertige Geräte und Ausstattungsgegenstände	1.874,30	150	1.000	1.000	1.000	1.000		
	52470000 Sonstige Verbrauchsmittel	1.111,78	1.000	1.000	1.000	1.000	1.000		
	52490000 Sonstige Aufwendungen für Sachleistungen (Homepage)	1.091,39	5.000	1.200	1.200	1.200	1.200		
E 12	- Zuwendungen, Umlagen und sonstige Transferaufwendungen *	70,21	200	200	200	200	200		54
	54145000 Zuweisungen öff. Bereich-Anstalten	70,21	200	200	200	200	200		
E 14	- Sonstige laufende Aufwendungen *	11.259,74	12.200	13.200	13.200	13.200	13.200		56
	56250000 Sachverständigen-, Gerichts- und ähnliche Aufwendungen	1.455,51	1.400	1.400	1.400	1.400	1.400		
	56310000 Büromaterial	0,00	500	200	200	200	200		
	56320000 Fachliteratur, Zeitschriften	0,00	200	200	200	200	200		
	56350000 öffentliche Bekanntmachungen	781,62	1.000	1.000	1.000	1.000	1.000		
	56413000 Haftpflichtversicherungen	5.504,01	5.500	5.700	5.700	5.700	5.700		
	56416000 Umlagen an Schadensausgleichskassen	1.519,00	1.600	2.200	2.200	2.200	2.200		
	56420000 Beiträge zu Wirtschaftsverbänden, Berufsvertretungen und Vereinen	1.999,60	2.000	2.500	2.500	2.500	2.500		
E 15	Summe der laufenden Aufwendungen aus Verwaltungstätigkeit	34.394,50	36.450	35.650	36.150	36.150	36.150	Summe E 9 bis E 14	
E 16	Laufendes Ergebnis aus Verwaltungstätigkeit	-34.380,10	-36.450	-35.650	-36.150	-36.150	-36.150	E 8 J, E 15	
E 20	Ordentliches Ergebnis	-34.380,10	-36.450	-35.650	-36.150	-36.150	-36.150	E 16 + E 19	
E 22	Saldo aus internen Leistungsbeziehungen	566,78	3.000	600	600	600	600	481 J, 581	
E 23	Jahresergebnis (Jahresüberschuss /Jahresfehlbetrag)	-33.813,32	-33.450	-35.050	-35.550	-35.550	-35.550	Summe E 20 bis E 22	

Erläuterungen zu E 10 – Aufwendungen für Sach- und Dienstleistungen

11121 52470000 Sonstige Verbrauchsmittel
Landesarchiv

Erläuterungen zu E 12 – Zuwendungen, Umlagen und sonstige Transferaufwendungen

11121 54145000 Zuweisungen öff. Bereich-Anstalten
Umlage Pfälz. Kassenverband

Erläuterungen zu E 14 – Sonstige laufende Aufwendungen

11121 56250000 Sachverständigen-, Gerichts- und ähnliche Aufwendungen
sicherheitstechnische Betreuung

11121 56420000 Beiträge zu Wirtschaftsverbänden, Berufsvertretungen und Vereinen
IFTÜ, Unfallkasse, Gemeinde- und Städtebund

Erläuterungen zu + Erträge aus internen Leistungsbeziehungen

11121 48100000 Erträge aus internen Leistungsbeziehungen
(Anteil Personalkosten Feldhut 12201.58100000 und Wirtschaftswegebau 55591.58100000)

**Gönheim**

Haupt-Produktbereich 1
 Produktbereich 11
 Leistung 11421

Zentrale Verwaltung
 Innere Verwaltung
 Mietwohnhaus Bismarckstr. 19

2022 / 2023

Teilhaushalt (01 Teilhaushalt 1 - Zentr. Verwaltung, Kultur, Soziales, Jugend, Gesundheit, Sport u. Gestaltung Umwelt)								Erläuterung	
Itd. Nr.	Teilfgebnishaushalt	Ergebnisse	Ansätze einschl. Nachträge	Ansätze	Ansatz	Planungsdaten	Planungsdaten	Rechen- vorschriften	Konto- nummer
		2020	2021	2022	2023	2024	2025		
in €									
E 5	+ Privatrechtliche Leistungsentgelte	11.177,12	11.200	11.460	11.460	11.460	11.460		441, 443, 444, 445
	44120000 Mieten und Pachten	9.360,00	9.400	9.360	9.360	9.360	9.360		
	44120010 Nebenkosten Miete	1.817,12	1.800	2.100	2.100	2.100	2.100		
E 8	Summe der laufenden Erträge aus Verwaltungstätigkeit	11.177,12	11.200	11.460	11.460	11.460	11.460	Summe E 1 bis E 7	
E 10	- Aufwendungen für Sach- und Dienstleistungen *	55.787,32	46.100	6.420	6.420	6.420	6.420		52
	52220000 Aufwendungen für Wasser	521,17	450	600	600	600	600		
	52230000 Aufwendungen für Abwasser	817,66	650	820	820	820	820		
	52313000 Unterhaltung Gebäude und bauliche Anlagen	54.448,49	45.000	5.000	5.000	5.000	5.000		
E 11	- Abschreibungen	1.462,00	1.462	1.462	1.462	1.462	1.462		53
	53410000 Abschreibungen bebaute Grundstücke mit Wohnbauten	1.462,00	1.462	1.462	1.462	1.462	1.462		
E 14	- Sonstige laufende Aufwendungen	275,91	285	305	305	305	305		56
	56411000 Gebäudeversicherungen	229,21	220	240	240	240	240		
	56413000 Haftpflichtversicherungen	46,70	65	65	65	65	65		
E 15	Summe der laufenden Aufwendungen aus Verwaltungstätigkeit	57.525,23	47.847	8.187	8.187	8.187	8.187	Summe E 9 bis E 14	
E 16	Laufendes Ergebnis aus Verwaltungstätigkeit	-46.348,11	-36.647	3.273	3.273	3.273	3.273	E 8 J. E 15	
E 20	Ordentliches Ergebnis	-46.348,11	-36.647	3.273	3.273	3.273	3.273	E 16 + E 19	
E 23	Jahresergebnis (Jahresüberschuss / Jahresfehlbetrag)	-46.348,11	-36.647	3.273	3.273	3.273	3.273	Summe E 20 bis E 22	

Erläuterungen zu E 10 – Aufwendungen für Sach- und Dienstleistungen

11421 52313000 Unterhaltung Gebäude und bauliche Anlagen
 Hof Innenbereich verputzen

**Gönheim**

Haupt-Produktbereich 1
 Produktbereich 11
 Leistung 11422

Zentrale Verwaltung
 Innere Verwaltung
 Mietwohnungen im Gemeindezentrum

2022 / 2023

Teilhaushalt (01 Teilhaushalt 1 - Zentr. Verwaltung, Kultur, Soziales, Jugend, Gesundheit, Sport u. Gestaltung Umwelt)								Erläuterung	
lfd. Nr.	Teilfgebnishaushalt	Ergebnisse	Ansätze einschl. Nachträge	Ansätze	Ansatz	Planungsdaten	Planungsdaten	Rechen- vorschriften	Konto- nummer
		2020	2021	2022	2023	2024	2025		
in €									
E 5	+ Privatrechtliche Leistungsentgelte *	17.145,54	17.300	17.800	17.800	17.800	17.800		441, 443, 444, 445
	44120000 Mieten und Pachten	15.566,00	15.500	16.000	16.000	16.000	16.000		
	44120010 Nebenkosten Miete	1.579,54	1.800	1.800	1.800	1.800	1.800		
E 8	Summe der laufenden Erträge aus Verwaltungstätigkeit	17.145,54	17.300	17.800	17.800	17.800	17.800	Summe E 1 bis E 7	
E 10	- Aufwendungen für Sach- und Dienstleistungen	2.238,40	2.500	2.500	2.500	2.500	2.500		52
	52240000 Aufwendungen für Gas	0,70	0	0	0	0	0		
	52313000 Unterhaltung Gebäude und bauliche Anlagen	2.237,70	2.500	2.500	2.500	2.500	2.500		
E 11	- Abschreibungen	4.564,00	4.564	4.564	4.564	4.564	4.564		53
	53470000 Abschreibungen bebaute Grundstücke mit Verwaltungsgebäuden	4.564,00	0	4.564	4.564	4.564	4.564		
	53490000 Abschreibungen bebaute Grundstücke mit sonstigen Gebäuden	0,00	4.564	0	0	0	0		
E 14	- Sonstige laufende Aufwendungen *	456,54	460	460	460	460	460		56
	56810000 Grundsteuer	456,54	460	460	460	460	460		
E 15	Summe der laufenden Aufwendungen aus Verwaltungstätigkeit	7.258,94	7.524	7.524	7.524	7.524	7.524	Summe E 9 bis E 14	
E 16	Laufendes Ergebnis aus Verwaltungstätigkeit	9.886,60	9.776	10.276	10.276	10.276	10.276	E 8 J. E 15	
E 20	Ordentliches Ergebnis	9.886,60	9.776	10.276	10.276	10.276	10.276	E 16 + E 19	
E 23	Jahresergebnis (Jahresüberschuss / Jahresfehlbetrag)	9.886,60	9.776	10.276	10.276	10.276	10.276	Summe E 20 bis E 22	

Erläuterungen zu E 5 + Privatrechtliche Leistungsentgelte

11422 44120000 Mieten und Pachten
 Wohnung I und II, Stellplätze, Abstellräume

Erläuterungen zu E 14 - Sonstige laufende Aufwendungen

11422 56810000 Grundsteuer
 Gemeindezentrum ist von der Grundsteuer befreit; nur für die Wohnung wird Grundsteuer berechnet

**Gönheim**

Haupt-Produktbereich 1
 Produktbereich 11
 Leistung 11423

Zentrale Verwaltung
 Innere Verwaltung
 Mietwohnhaus Bahnhofstr. 20

2022 / 2023

Teilhaushalt (01 Teilhaushalt 1 - Zentr. Verwaltung, Kultur, Soziales, Jugend, Gesundheit, Sport u. Gestaltung Umwelt)								Erläuterung	
Ird. Nr.	Teilfgebnishaushalt	Ergebnisse	Ansätze einschl. Nachträge	Ansätze	Ansatz	Planungsdaten	Planungsdaten	Rechen- vorschriften	Konto- nummer
		2020	2021	2022	2023	2024	2025		
in €									
E 5	+ Privatrechtliche Leistungsentgelte	10.153,85	10.500	10.400	10.400	10.400	10.400		441, 443, 444, 445
	44120000 Mieten und Pachten	8.820,00	8.800	8.800	8.800	8.800	8.800		
	44120010 Nebenkosten Miete	1.333,85	1.700	1.600	1.600	1.600	1.600		
E 8	Summe der laufenden Erträge aus Verwaltungstätigkeit	10.153,85	10.500	10.400	10.400	10.400	10.400	Summe E 1 bis E 7	
E 10	- Aufwendungen für Sach- und Dienstleistungen	10.824,97	8.600	2.750	2.750	2.750	2.750		52
	52210000 Aufwendungen für Strom	57,95	100	100	100	100	100		
	52220000 Aufwendungen für Wasser	115,45	250	150	150	150	150		
	52230000 Aufwendungen für Abwasser	165,38	500	200	200	200	200		
	52250000 Aufwendungen für Müll	246,00	250	300	300	300	300		
	52313000 Unterhaltung Gebäude und bauliche Anlagen	10.240,19	7.500	2.000	2.000	2.000	2.000		
E 11	- Abschreibungen	1.692,00	1.690	1.691	1.691	1.690	1.637		53
	53410000 Abschreibungen bebaute Grundstücke mit Wohnbauten	1.692,00	1.690	1.691	1.691	1.690	1.637		
E 14	- Sonstige laufende Aufwendungen	409,79	415	425	425	425	425		56
	56411000 Gebäudeversicherungen	145,93	140	150	150	150	150		
	56413000 Haftpflichtversicherungen	70,04	75	75	75	75	75		
	56810000 Grundsteuer	193,82	200	200	200	200	200		
E 15	Summe der laufenden Aufwendungen aus Verwaltungstätigkeit	12.926,76	10.705	4.866	4.866	4.865	4.812	Summe E 9 bis E 14	
E 16	Laufendes Ergebnis aus Verwaltungstätigkeit	-2.772,91	-205	5.534	5.534	5.535	5.588	E 8 J. E 15	
E 20	Ordentliches Ergebnis	-2.772,91	-205	5.534	5.534	5.535	5.588	E 16 + E 19	
E 23	Jahresergebnis (Jahresüberschuss / Jahresfehlbetrag)	-2.772,91	-205	5.534	5.534	5.535	5.588	Summe E 20 bis E 22	

**Gönheim**

Haupt-Produktbereich 1
 Produktbereich 11
 Leistung 11424

Zentrale Verwaltung
 Innere Verwaltung
 Jugendhaus, Ludwigstr. 46

2022 / 2023

Teilhaushalt (01 Teilhaushalt 1 - Zentr. Verwaltung, Kultur, Soziales, Jugend, Gesundheit, Sport u. Gestaltung Umwelt)								Erläuterung	
Ifd. Nr.	Teilfgebresulthaushalt	Ergebnisse	Ansätze einschl. Nachträge	Ansätze	Ansatz	Planungsdaten	Planungsdaten	Rechen- vorschriften	Konto- nummer
		2020	2021	2022	2023	2024	2025		
in €									
E 2	+ Zuwendungen, allgemeine Umlagen und sonstige Transfererträge	1.890,00	1.889	1.889	1.889	1.869	1.834		41
	41510000 Erträge aus der Auflösung von Sonderposten aus Zuwendungen	1.890,00	1.889	1.889	1.889	1.869	1.834		
E 8	Summe der laufenden Erträge aus Verwaltungstätigkeit	1.890,00	1.889	1.889	1.889	1.869	1.834	Summe E 1 bis E 7	
E 10	- Aufwendungen für Sach- und Dienstleistungen *	2.348,42	1.500	6.000	2.500	2.500	2.500		52
	52210000 Aufwendungen für Strom (wird gelöscht)	630,00	0	0	0	0	0		
	52240000 Aufwendungen für Gas (wird gelöscht)	925,72	0	0	0	0	0		
	52313000 Unterhaltung Gebäude und bauliche Anlagen	0,00	1.500	5.000	1.500	1.500	1.500		
	52323000 Bewirtschaftung der Gebäude (Reinigung)	792,70	0	1.000	1.000	1.000	1.000		
E 11	- Abschreibungen	3.113,00	3.111	3.112	3.112	3.092	3.057		53
	53420000 Abschreibungen bebaute Grundstücke mit sozialen Einrichtungen	3.057,00	3.056	3.057	3.057	3.057	3.057		
	53850000 Abschreibungen Betriebs- und Geschäftsausstattung	56,00	55	55	55	35	0		
E 14	- Sonstige laufende Aufwendungen	397,05	400	410	410	410	410		56
	56411000 Gebäudeversicherungen	397,05	400	410	410	410	410		
E 15	Summe der laufenden Aufwendungen aus Verwaltungstätigkeit	5.858,47	5.011	9.522	6.022	6.002	5.967	Summe E 9 bis E 14	
E 16	Laufendes Ergebnis aus Verwaltungstätigkeit	-3.968,47	-3.122	-7.633	-4.133	-4.133	-4.133	E 8 / E 15	
E 20	Ordentliches Ergebnis	-3.968,47	-3.122	-7.633	-4.133	-4.133	-4.133	E 16 + E 19	
E 23	Jahresergebnis (Jahresüberschuss / Jahresfehlbetrag)	-3.968,47	-3.122	-7.633	-4.133	-4.133	-4.133	Summe E 20 bis E 22	

Erläuterungen zu E 10 – Aufwendungen für Sach- und Dienstleistungen

11424 52210000 Aufwendungen für Strom (wird gelöscht)
 Verbuchung der Energiegebühren - Ifd. Kosten - beim Trägerverein Jugendarbeit

11424 52313000 Unterhaltung Gebäude und bauliche Anlagen
 Mehraufwand 2022: Dachsanierung

**Gönheim**

Haupt-Produktbereich 1
 Produktbereich 11
 Leistung 11425

Zentrale Verwaltung
 Innere Verwaltung
 sonstiges Grundvermögen

2022 / 2023

Teilhaushalt (01 Teilhaushalt 1 - Zentr. Verwaltung, Kultur, Soziales, Jugend, Gesundheit, Sport u. Gestaltung Umwelt)								Erläuterung	
lfd. Nr.	Teilfgebniishaushalt	Ergebnisse	Ansätze einschl. Nachträge	Ansätze	Ansatz	Planungsdaten	Planungsdaten	Rechen- vorschriften	Konto- nummer
		2020	2021	2022	2023	2024	2025		
in €									
E 5	+ Privatrechtliche Leistungsentgelte	3.872,04	3.820	4.720	4.720	4.720	4.720		441, 443, 444, 445
	44120000 Mieten und Pachten	3.559,07	3.500	4.400	4.400	4.400	4.400		
	44121000 Erbbauzinsen	276,09	280	280	280	280	280		
	44122000 Anerkennungsgebühren	36,88	40	40	40	40	40		
E 8	Summe der laufenden Erträge aus Verwaltungstätigkeit	3.872,04	3.820	4.720	4.720	4.720	4.720	Summe E 1 bis E 7	
E 10	- Aufwendungen für Sach- und Dienstleistungen *	1.119,73	1.580	1.080	1.080	1.080	1.080		52
	52230000 Aufwendungen für Abwasser	74,73	80	80	80	80	80		
	52311000 Unterhaltung Grundstücke	1.045,00	1.500	1.000	1.000	1.000	1.000		
E 11	- Abschreibungen	181,00	180	181	181	180	180		53
	53440000 Abschreibungen bebaute Grundstücke mit Kulturanlagen	181,00	180	181	181	180	180		
E 14	- Sonstige laufende Aufwendungen	444,33	600	444	444	444	444		56
	56810000 Grundsteuer	444,33	600	444	444	444	444		
E 15	Summe der laufenden Aufwendungen aus Verwaltungstätigkeit	1.745,06	2.360	1.705	1.705	1.704	1.704	Summe E 9 bis E 14	
E 16	Laufendes Ergebnis aus Verwaltungstätigkeit	2.126,98	1.460	3.015	3.015	3.016	3.016	E 8 J. E 15	
E 20	Ordentliches Ergebnis	2.126,98	1.460	3.015	3.015	3.016	3.016	E 16 + E 19	
E 23	Jahresergebnis (Jahresüberschuss /Jahresfehlbetrag)	2.126,98	1.460	3.015	3.015	3.016	3.016	Summe E 20 bis E 22	

Erläuterungen zu E 10 – Aufwendungen für Sach- und Dienstleistungen

11425 52311000 Unterhaltung Grundstücke
 Kleintierzuchtverein-Pflege Aussenanlage / TV Gönnh.-Pflege Ersatzfläche Sportplatz



Gönheim

Haupt-Produktbereich 1
Produktbereich 11
Leistung 11431

Zentrale Verwaltung
Innere Verwaltung
Bauhof / Werkstatt

2022 / 2023

Teilhaushalt (01 Teilhaushalt 1 - Zentr. Verwaltung, Kultur, Soziales, Jugend, Gesundheit, Sport u. Gestaltung Umwelt)								Erläuterung	
lfd. Nr.	Teilfgebnishaushalt	Ergebnisse	Ansätze einschl. Nachträge	Ansätze	Ansatz	Planungsdaten	Planungsdaten	Rechen- vorschriften	Konto- nummer
		2020	2021	2022	2023	2024	2025		
in €									
E 2	+ Zuwendungen, allgemeine Umlagen und sonstige Transfererträge	14,40	0	0	0	0	0		41
	41442000 Zuweisungen/Zuschüsse vom Land	14,40	0	0	0	0	0		
E 6	+ Kostenerstattungen und Kostenumlagen *	3.811,98	3.000	4.000	4.000	4.000	4.000		442
	44244000 Kostenerstattung öff. Bereich-Zweckverbände	3.811,98	3.000	4.000	4.000	4.000	4.000		
E 8	Summe der laufenden Erträge aus Verwaltungstätigkeit	3.826,38	3.000	4.000	4.000	4.000	4.000	Summe E 1 bis E 7	
E 9	- Personal- und Versorgungsaufwendungen	13.141,27	13.740	13.930	14.270	14.270	14.270		50-51
	50221000 Vergütungen-Arbeitnehmer	9.966,75	10.500	10.600	10.850	10.850	10.850		
	50222000 Leistungszulagen-Arbeitnehmer	183,98	180	200	220	220	220		
	50320000 Beiträge zur Versorgungskasse-Arbeitnehmer	910,14	860	880	900	900	900		
	50420000 Beiträge zur gesetzlichen Sozialversicherung-Arbeitnehmer	2.080,40	2.200	2.250	2.300	2.300	2.300		
E 10	- Aufwendungen für Sach- und Dienstleistungen	10.004,11	9.000	8.400	8.400	8.400	8.400		52
	52313000 Unterhaltung Gebäude und bauliche Anlagen	1.619,28	2.500	2.000	2.000	2.000	2.000		
	52351000 Fahrzeugunterhaltung-Wartungs- und Instandsetzungskosten	3.145,88	2.000	2.000	2.000	2.000	2.000		
	52352000 Betriebs- und Schmierstoffe	2.908,81	2.200	2.000	2.000	2.000	2.000		
	52370000 Unterhaltung der Betriebs- und Geschäftsausstattung	1.131,33	1.000	1.000	1.000	1.000	1.000		
	52381000 Geringwertige Geräte und Ausstattungsgegenstände	760,05	800	800	800	800	800		
	52470000 Sonstige Verbrauchsmittel	438,76	500	600	600	600	600		
E 11	- Abschreibungen	4.510,00	4.406	5.652	4.573	4.572	4.122		53
	53230000 gezahlte Investitionszuschüsse als Nutzungsberechtigter	189,00	413	105	0	0	0		
	53810000 Abschreibungen Fahrzeuge	4.026,00	3.699	5.320	4.347	4.346	3.896		
	53820000 Abschreibungen Maschinen und technische Anlagen	295,00	294	227	226	226	226		
E 14	- Sonstige laufende Aufwendungen *	4.619,62	6.300	6.200	6.200	6.200	6.200		56
	56120000 Aufwendungen für Aus- und Fortbildung, Umschulung	0,00	1.000	1.000	1.000	1.000	1.000		
	56130000 Aufwendungen für übernommene Reisekosten für Dienstreisen und Dienstgänge	0,00	400	400	400	400	400		
	56150000 Aufwendungen für Dienst- und Schutzkleidung, persönliche Ausrüstungsgegenstände	944,72	800	800	800	800	800		
	56210000 Mieten, Pachten und Erbbauzinsen	2.400,00	2.400	2.500	2.500	2.500	2.500		
	56340000 Telefon, Datenübertragungskosten	4,46	100	100	100	100	100		
	56411000 Gebäudeversicherungen	95,40	100	100	100	100	100		
	56412000 Kfz-Versicherungen	889,04	1.200	1.000	1.000	1.000	1.000		
	56820000 Kraftfahrzeugsteuer	286,00	300	300	300	300	300		
E 15	Summe der laufenden Aufwendungen aus Verwaltungstätigkeit	32.275,00	33.446	34.182	33.443	33.442	32.992	Summe E 9 bis E 14	
E 16	Laufendes Ergebnis aus Verwaltungstätigkeit	-28.448,62	-30.446	-30.182	-29.443	-29.442	-28.992	E 8 J. E 15	
E 20	Ordentliches Ergebnis	-28.448,62	-30.446	-30.182	-29.443	-29.442	-28.992	E 16 + E 19	
E 23	Jahresergebnis (Jahresüberschuss /Jahresfehlbetrag)	-28.448,62	-30.446	-30.182	-29.443	-29.442	-28.992	Summe E 20 bis E 22	

Erläuterungen zu E 6 + Kostenerstattungen und Kostenumlagen

11431 44244000 Kostenerstattung öff. Bereich-Zweckverbände
Personalkostenanteile Gem.arbeiter für Arbeiten in der Kita Frie-Gö

Erläuterungen zu E 14 - Sonstige laufende Aufwendungen

11431 56210000 Mieten, Pachten und Erbbauzinsen
Anmietung Scheune für Aufbewahrung Bauhofgeräte

11431 56340000 Telefon, Datenübertragungskosten
Gebühren Handy Gemeindearbeiter



Gönheim

Haupt-Produktbereich 1
Produktbereich 12
Leistung 12101

Zentrale Verwaltung
Sicherheit und Ordnung
Statistik und Wahlen

2022 / 2023

Teilhaushalt (01 Teilhaushalt 1 - Zentr. Verwaltung, Kultur, Soziales, Jugend, Gesundheit, Sport u. Gestaltung Umwelt)								Erläuterung	
lfd. Nr.	Teilfgebnishaushalt	Ergebnisse	Ansätze einschl. Nachträge	Ansätze	Ansatz	Planungsdaten	Planungsdaten	Rechen- vorschriften	Konto- nummer
		2020	2021	2022	2023	2024	2025		
in €									
E 9	- Personal- und Versorgungsaufwendungen	0,00	1.200	0	0	0	0		50-51
	50100000 Aufwendungen für ehrenamtlich Tätige	0,00	1.200	0	0	0	0		
E 10	- Aufwendungen für Sach- und Dienstleistungen	0,00	500	0	0	0	0		52
	52490000 Sonstige Aufwendungen für Sachleistungen	0,00	500	0	0	0	0		
E 15	Summe der laufenden Aufwendungen aus Verwaltungstätigkeit	0,00	1.700	0	0	0	0	Summe E 9 bis E 14	
E 16	Laufendes Ergebnis aus Verwaltungstätigkeit	0,00	-1.700	0	0	0	0	E 8 J. E 15	
E 20	Ordentliches Ergebnis	0,00	-1.700	0	0	0	0	E 16 + E 19	
E 23	Jahresergebnis (Jahresüberschuss /Jahresfehlbetrag)	0,00	-1.700	0	0	0	0	Summe E 20 bis E 22	



Gönheim

2022 / 2023

Haupt-Produktbereich
Produktbereich
Leistung

1
12
12201

Zentrale Verwaltung
Sicherheit und Ordnung
Ordnungsangelegenheiten

Teilhaushalt (01 Teilhaushalt 1 - Zentr. Verwaltung, Kultur, Soziales, Jugend, Gesundheit, Sport u. Gestaltung Umwelt)								Erläuterung	
lfd. Nr.	Teilfgebnishaushalt	Ergebnisse	Ansätze einschl. Nachträge	Ansätze	Ansatz	Planungsdaten	Planungsdaten	Rechen- vorschriften	Konto- nummer
		2020	2021	2022	2023	2024	2025		
in €									
E 4	+ Öffentlich-rechtliche Leistungsentgelte	2.138,32	2.200	2.200	2.200	2.200	2.200		43
	43230000 Entgelte für die Unterhaltung von Straßen, Wirtschaftswegen u.a. öffentlichen Einrichtungen	2.138,32	2.200	2.200	2.200	2.200	2.200		
E 8	Summe der laufenden Erträge aus Verwaltungstätigkeit	2.138,32	2.200	2.200	2.200	2.200	2.200	Summe E 1 bis E 7	
E 10	- Aufwendungen für Sach- und Dienstleistungen	0,00	150	100	100	100	100		52
	52381000 Geringwertige Geräte und Ausstattungsgegenstände	0,00	100	50	50	50	50		
	52470000 Sonstige Verbrauchsmittel	0,00	50	50	50	50	50		
E 14	- Sonstige laufende Aufwendungen *	2.037,16	1.050	2.100	2.100	2.100	2.100		56
	56560000 Einstellungen und Zuschreibungen in die Sonderposten	2.037,16	1.050	2.100	2.100	2.100	2.100		
E 15	Summe der laufenden Aufwendungen aus Verwaltungstätigkeit	2.037,16	1.200	2.200	2.200	2.200	2.200	Summe E 9 bis E 14	
E 16	Laufendes Ergebnis aus Verwaltungstätigkeit	101,16	1.000	0	0	0	0	E 8 J. E 15	
E 20	Ordentliches Ergebnis	101,16	1.000	0	0	0	0	E 16 + E 19	
E 22	Saldo aus internen Leistungsbeziehungen	0,00	-1.000	0	0	0	0	481 J. 581	
E 23	Jahresergebnis (Jahresüberschuss /Jahresfehlbetrag)	101,16	0	0	0	0	0	Summe E 20 bis E 22	

Erläuterungen zu E 14 – Sonstige laufende Aufwendungen

12201 56560000 Einstellungen und Zuschreibungen in die Sonderposten
Überschuss Feldhut an SoPo Feldhut/WWB



Teilhaushalt (01 Teilhaushalt 1 - Zentr. Verwaltung, Kultur, Soziales, Jugend, Gesundheit, Sport u. Gestaltung Umwelt)								Erläuterung	
lfd. Nr.	Teilfgebnishaushalt	Ergebnisse	Ansätze einschl. Nachträge	Ansätze	Ansatz	Planungsdaten	Planungsdaten	Rechen- vorschriften	Konto- nummer
		2020	2021	2022	2023	2024	2025		
in €									
E 9	- Personal- und Versorgungsaufwendungen	2.302,33	1.880	2.010	2.010	2.010	2.010		50-51
	50190000 Aufwendungen für ehrenamtlich Tätige-Sonstige	1.680,00	1.440	1.440	1.440	1.440	1.440		
	50320000 Beiträge zur Versorgungskasse-Arbeitnehmer	116,40	30	120	120	120	120		
	50420000 Beiträge zur gesetzlichen Sozialversicherung-Arbeitnehmer	505,93	410	450	450	450	450		
E 10	- Aufwendungen für Sach- und Dienstleistungen	2.638,29	1.800	3.450	3.450	3.450	3.450		52
	52210000 Aufwendungen für Strom	124,04	200	350	350	350	350		
	52240000 Aufwendungen für Gas	255,88	1.300	2.000	2.000	2.000	2.000		
	52313000 Unterhaltung Gebäude und bauliche Anlagen	932,18	0	500	500	500	500		
	52381000 Geringwertige Geräte und Ausstattungsgegenstände	862,37	200	200	200	200	200		
	52490000 Sonstige Aufwendungen für Sachleistungen	463,82	100	400	400	400	400		
E 11	- Abschreibungen	0,00	226	0	0	0	0		53
	53850000 Abschreibungen Betriebs- und Geschäftsausstattung	0,00	226	0	0	0	0		
E 14	- Sonstige laufende Aufwendungen	1.368,85	2.225	1.975	1.975	1.975	1.975		56
	56120000 Aufwendungen für Aus- und Fortbildung, Umschulung	0,00	50	50	50	50	50		
	56130000 Aufwendungen für übernommene Reisekosten für Dienstreisen und Dienstgänge	0,00	150	100	100	100	100		
	56240000 Datenverarbeitung	0,00	100	100	100	100	100		
	56320000 Fachliteratur, Zeitschriften	817,77	1.200	1.000	1.000	1.000	1.000		
	56330000 Porto und Versandkosten	42,00	25	25	25	25	25		
	56340000 Telefon, Datenübertragungskosten	509,08	600	600	600	600	600		
	56390000 Geschäftsaufwendungen-Sonstige s	0,00	100	100	100	100	100		
E 15	Summe der laufenden Aufwendungen aus Verwaltungstätigkeit	6.309,47	6.131	7.435	7.435	7.435	7.435	Summe E 9 bis E 14	
E 16	Laufendes Ergebnis aus Verwaltungstätigkeit	-6.309,47	-6.131	-7.435	-7.435	-7.435	-7.435	E 8 J. E 15	
E 20	Ordentliches Ergebnis	-6.309,47	-6.131	-7.435	-7.435	-7.435	-7.435	E 16 + E 19	
E 23	Jahresergebnis (Jahresüberschuss /Jahresfehlbetrag)	-6.309,47	-6.131	-7.435	-7.435	-7.435	-7.435	Summe E 20 bis E 22	

**Gönheim**Haupt-Produktbereich
Produktbereich
Leistung**2**
28
28101Schule und Kultur
Heimat- und sonstige Kulturpflege
Heimat- und sonstige Kulturpflege**2022 / 2023**

Teilhaushalt (01 Teilhaushalt 1 - Zentr. Verwaltung, Kultur, Soziales, Jugend, Gesundheit, Sport u. Gestaltung Umwelt)								Erläuterung	
lfd. Nr.	Teilfgebnishaushalt	Ergebnisse	Ansätze einschl. Nachträge	Ansätze	Ansatz	Planungsdaten	Planungsdaten	Rechen- vorschriften	Konto- nummer
		2020	2021	2022	2023	2024	2025		
in €									
E 2	+ Zuwendungen, allgemeine Umlagen und sonstige Transfererträge *	4.608,64	5.049	9.250	9.250	9.250	9.250		41
	41442000 Zuweisungen/Zuschüsse vom Land	8,64	0	0	0	0	0		
	41445000 Zuweisung öffentlicher Bereich - Anstalten	1.000,00	1.000	1.000	1.000	1.000	1.000		
	41447000 Zuweisung öffentlicher Bereich - von rechtsfähigen Stiftungen	0,00	2.000	2.000	2.000	2.000	2.000		
	41450000 Zuweisungen/Zuschüsse von privaten Unternehmen	3.000,00	2.000	5.000	5.000	5.000	5.000		
	41490000 Zuweisungen/Zuschüsse vom sonstigen privaten Bereich	550,00	0	1.200	1.200	1.200	1.200		
	41510000 Erträge aus der Auflösung von Sonderposten aus Zuwendungen	50,00	49	50	50	50	50		
E 5	+ Privatrechtliche Leistungsentgelte *	3.655,00	4.000	5.000	1.000	1.000	1.000		441, 443, 444, 445
	44110000 Erträge aus Verkäufen von Vorräten	3.655,00	4.000	5.000	1.000	1.000	1.000		
E 8	Summe der laufenden Erträge aus Verwaltungstätigkeit	8.263,64	9.049	14.250	10.250	10.250	10.250	Summe E 1 bis E 7	
E 9	- Personal- und Versorgungsaufwendungen	3.828,68	4.060	4.120	4.180	4.180	4.180		50-51
	50221000 Vergütungen-Arbeitnehmer	2.933,38	3.100	3.150	3.200	3.200	3.200		
	50222000 Leistungszulagen-Arbeitnehmer	54,11	60	60	60	60	60		
	50320000 Beiträge zur Versorgungskasse-Arbeitnehmer	230,62	250	250	250	250	250		
	50420000 Beiträge zur gesetzlichen Sozialversicherung-Arbeitnehmer	610,57	650	660	670	670	670		
E 10	- Aufwendungen für Sach- und Dienstleistungen *	14.183,31	16.650	23.700	8.700	8.700	8.700		52
	52210000 Aufwendungen für Strom	201,96	800	200	200	200	200		
	52240000 Aufwendungen für Gas	698,81	800	500	500	500	500		
	52313000 Unterhaltung Gebäude und bauliche Anlagen	0,00	250	0	0	0	0		
	52490000 Sonstige Aufwendungen für Sachleistungen	4.717,14	3.000	7.000	7.000	7.000	7.000		
	52490100 Sonstige Aufwendungen für Sachleistungen (Dorfmarketing)	100,00	1.800	1.000	1.000	1.000	1.000		
	52490200 Sonstige Aufwendungen für Sachleistungen (Dorfjubiläum 1250 Jahre)	8.465,40	10.000	15.000	0	0	0		
E 11	- Abschreibungen	54,00	83	54	54	54	54		53
	53590000 sonstige Bauten des Infrastrukturvermögens	54,00	54	54	54	54	54		
	53850000 Abschreibungen Betriebs- und Geschäftsausstattung	0,00	29	0	0	0	0		
E 12	- Zuwendungen, Umlagen und sonstige Transferaufwendungen	26.350,00	4.000	2.000	2.000	2.000	2.000		54
	54147000 Zuweisung an rechtsfähige Stiftung	25.000,00	0	0	0	0	0		
	54190000 Zuweisungen/Zuschüsse an Sonstige	1.350,00	4.000	2.000	2.000	2.000	2.000		
E 14	- Sonstige laufende Aufwendungen *	623,02	830	430	430	430	430		56
	56290000 Sonstige Aufwendungen (Gema)	483,02	300	300	300	300	300		
	56413000 Haftpflichtversicherungen	110,00	500	100	100	100	100		
	56420000 Beiträge zu Wirtschaftsverbänden, Berufsvertretungen und Vereinen	30,00	30	30	30	30	30		
E 15	Summe der laufenden Aufwendungen aus Verwaltungstätigkeit	45.039,01	25.623	30.304	15.364	15.364	15.364	Summe E 9 bis E 14	
E 16	Laufendes Ergebnis aus Verwaltungstätigkeit	-36.775,37	-16.574	-16.054	-5.114	-5.114	-5.114	E 8 J. E 15	
E 20	Ordentliches Ergebnis	-36.775,37	-16.574	-16.054	-5.114	-5.114	-5.114	E 16 + E 19	
E 23	Jahresergebnis (Jahresüberschuss /Jahresfehlbetrag)	-36.775,37	-16.574	-16.054	-5.114	-5.114	-5.114	Summe E 20 bis E 22	

Erläuterungen zu E 2 + Zuwendungen, allgemeine Umlagen und sonstige Transfererträge

28101 41450000 Zuweisungen/Zuschüsse von privaten Unternehmen
Spenden Gönzheimer Sommer

Erläuterungen zu E 5 + Privatrechtliche Leistungsentgelte

28101 44110000 Erträge aus Verkäufen von Vorräten
Verkauf Chronik



Gönnheim

Haupt-Produktbereich	2	Schule und Kultur
Produktbereich	28	Heimat- und sonstige Kulturpflege
Leistung	28101	Heimat- und sonstige Kulturpflege

Erläuterungen zu E 10 – Aufwendungen für Sach- und Dienstleistungen

28101 52210000 Aufwendungen für Strom
Erstattung an Bücherei - Anteil für Altenstube

28101 52240000 Aufwendungen für Gas
Erstattung an Bücherei - Anteil für Altenstube

28101 52490000 Sonstige Aufwendungen für Sachleistungen
Aufwendungen Gönzheimer Sommer

28101 52490200 Sonstige Aufwendungen für Sachleistungen (Dorfjubiläum 1250 Jahre)
Chronik

Erläuterungen zu E 14 – Sonstige laufende Aufwendungen

28101 56413000 Haftpflichtversicherungen
Faschingsumzug Gönnheim

**Gönheim**Haupt-Produktbereich
Produktbereich
Leistung**3**
36
36501Soziales und Jugend
Kinder-, Jugend- und Familienhilfe
Kindergarten Gönheim**2022 / 2023**

Teilhaushalt (01 Teilhaushalt 1 - Zentr. Verwaltung, Kultur, Soziales, Jugend, Gesundheit, Sport u. Gestaltung Umwelt)								Erläuterung	
lfd. Nr.	Teilfgebnishaushalt	Ergebnisse	Ansätze einschl. Nachträge	Ansätze	Ansatz	Planungsdaten	Planungsdaten	Rechen- vorschriften	Konto- nummer
		2020	2021	2022	2023	2024	2025		
in €									
E 11	- Abschreibungen	14.047,26	12.783	15.803	15.398	15.188	14.939		53
	53230000 gezahlte Investitionszuschüsse als Nutzungsberechtigter	14.047,26	12.378	15.803	15.398	15.188	14.939		
	53850000 Abschreibungen Betriebs- und Geschäftsausstattung	0,00	405	0	0	0	0		
E 12	- Zuwendungen, Umlagen und sonstige Transferaufwendungen *	235.702,61	181.000	150.500	200.500	200.500	200.500		54
	54144010 Umlage Zweckverband Kindertagesstätte (Schl.Kinder)	235.567,95	180.000	150.000	200.000	200.000	200.000		
	54144020 Umlage Zweckverband Kindertagesstätte (Schl.Einwohner)	134,66	1.000	500	500	500	500		
E 14	- Sonstige laufende Aufwendungen	30,35	0	0	0	0	0		56
	56413000 Haftpflichtversicherungen (wird gelöscht)	30,35	0	0	0	0	0		
E 15	Summe der laufenden Aufwendungen aus Verwaltungstätigkeit	249.780,22	193.783	166.303	215.898	215.688	215.439	Summe E 9 bis E 14	
E 16	Laufendes Ergebnis aus Verwaltungstätigkeit	-249.780,22	-193.783	-166.303	-215.898	-215.688	-215.439	E 8 J. E 15	
E 20	Ordentliches Ergebnis	-249.780,22	-193.783	-166.303	-215.898	-215.688	-215.439	E 16 + E 19	
E 23	Jahresergebnis (Jahresüberschuss /Jahresfehlbetrag)	-249.780,22	-193.783	-166.303	-215.898	-215.688	-215.439	Summe E 20 bis E 22	

Erläuterungen zu E 12 – Zuwendungen, Umlagen und sonstige Transferaufwendungen

36501 54144010 Umlage Zweckverband Kindertagesstätte (Schl.Kinder)

Reduzierte Umlage in 2022 (Personalkostenabrechnung 2019 im Januar 2022 verbucht/Personalkostenabrechnung 2020 wird erwartet)



Gönheim

Haupt-Produktbereich 3
Produktbereich 36
Leistung 36601

Soziales und Jugend
Kinder-, Jugend- und Familienhilfe
Verwaltung Jugendhilfe

2022 / 2023

Teilhaushalt (01 Teilhaushalt 1 - Zentr. Verwaltung, Kultur, Soziales, Jugend, Gesundheit, Sport u. Gestaltung Umwelt)								Erläuterung	
lfd. Nr.	Teilfgebnishaushalt	Ergebnisse	Ansätze einschl. Nachträge	Ansätze	Ansatz	Planungsdaten	Planungsdaten	Rechen- vorschriften	Konto- nummer
		2020	2021	2022	2023	2024	2025		
in €									
E 2	+ Zuwendungen, allgemeine Umlagen und sonstige Transfererträge	44,00	64	0	0	0	0		41
	41510000 Erträge aus der Auflösung von Sonderposten aus Zuwendungen	44,00	64	0	0	0	0		
E 8	Summe der laufenden Erträge aus Verwaltungstätigkeit	44,00	64	0	0	0	0	Summe E 1 bis E 7	
E 11	- Abschreibungen	103,00	170	0	0	0	0		53
	53850000 Abschreibungen Betriebs- und Geschäftsausstattung	103,00	170	0	0	0	0		
E 12	- Zuwendungen, Umlagen und sonstige Transferaufwendungen	25.483,09	25.000	28.000	30.000	30.000	30.000		54
	54190000 Zuweisungen/Zuschüsse an Sonstige	25.483,09	25.000	28.000	30.000	30.000	30.000		
E 15	Summe der laufenden Aufwendungen aus Verwaltungstätigkeit	25.586,09	25.170	28.000	30.000	30.000	30.000	Summe E 9 bis E 14	
E 16	Laufendes Ergebnis aus Verwaltungstätigkeit	-25.542,09	-25.106	-28.000	-30.000	-30.000	-30.000	E 8 J. E 15	
E 20	Ordentliches Ergebnis	-25.542,09	-25.106	-28.000	-30.000	-30.000	-30.000	E 16 + E 19	
E 23	Jahresergebnis (Jahresüberschuss /Jahresfehlbetrag)	-25.542,09	-25.106	-28.000	-30.000	-30.000	-30.000	Summe E 20 bis E 22	

**Gönheim**

Haupt-Produktbereich 3
 Produktbereich 36
 Leistung 36602

Soziales und Jugend
 Kinder-, Jugend- und Familienhilfe
 Spielplätze

2022 / 2023

Teilhaushalt (01 Teilhaushalt 1 - Zentr. Verwaltung, Kultur, Soziales, Jugend, Gesundheit, Sport u. Gestaltung Umwelt)								Erläuterung	
lfd. Nr.	Teilfgebnishaushalt	Ergebnisse	Ansätze einschl. Nachträge	Ansätze	Ansatz	Planungsdaten	Planungsdaten	Rechen- vorschriften	Konto- nummer
		2020	2021	2022	2023	2024	2025		
in €									
E 2	+ Zuwendungen, allgemeine Umlagen und sonstige Transfererträge	14,40	0	0	0	0	0		41
	41442000 Zuweisungen/Zuschüsse vom Land	14,40	0	0	0	0	0		
E 8	Summe der laufenden Erträge aus Verwaltungstätigkeit	14,40	0	0	0	0	0	Summe E 1 bis E 7	
E 9	- Personal- und Versorgungsaufwendungen	9.225,12	9.595	9.860	10.085	10.085	10.085		50-51
	50221000 Vergütungen-Arbeitnehmer	7.065,18	7.300	7.500	7.650	7.650	7.650		
	50222000 Leistungszulagen-Arbeitnehmer	130,38	135	140	145	145	145		
	50320000 Beiträge zur Versorgungskasse-Arbeitnehmer	556,57	600	620	640	640	640		
	50420000 Beiträge zur gesetzlichen Sozialversicherung-Arbeitnehmer	1.472,99	1.560	1.600	1.650	1.650	1.650		
E 10	- Aufwendungen für Sach- und Dienstleistungen	893,65	5.080	5.080	5.080	5.080	5.080		52
	52230000 Aufwendungen für Abwasser	79,90	80	80	80	80	80		
	52311000 Unterhaltung Grundstücke	487,09	5.000	5.000	5.000	5.000	5.000		
	52381000 Geringwertige Geräte und Ausstattungsgegenstände	326,66	0	0	0	0	0		
E 11	- Abschreibungen	382,91	0	1.017	983	919	919		53
	53850000 Abschreibungen Betriebs- und Geschäftsausstattung	382,91	0	1.017	983	919	919		
E 15	Summe der laufenden Aufwendungen aus Verwaltungstätigkeit	10.501,68	14.675	15.957	16.148	16.084	16.084	Summe E 9 bis E 14	
E 16	Laufendes Ergebnis aus Verwaltungstätigkeit	-10.487,28	-14.675	-15.957	-16.148	-16.084	-16.084	E 8 J. E 15	
E 20	Ordentliches Ergebnis	-10.487,28	-14.675	-15.957	-16.148	-16.084	-16.084	E 16 + E 19	
E 23	Jahresergebnis (Jahresüberschuss /Jahresfehlbetrag)	-10.487,28	-14.675	-15.957	-16.148	-16.084	-16.084	Summe E 20 bis E 22	



Gönheim

Haupt-Produktbereich 4
Produktbereich 42
Leistung 42401

Gesundheit und Sport
Sportförderung
Sportgelände Gönheim

2022 / 2023

Teilhaushalt (01 Teilhaushalt 1 - Zentr. Verwaltung, Kultur, Soziales, Jugend, Gesundheit, Sport u. Gestaltung Umwelt)								Erläuterung	
lfd. Nr.	Teilfahrgabehaushalt	Ergebnisse	Ansätze einschl. Nachträge	Ansätze	Ansatz	Planungsdaten	Planungsdaten	Rechenvorschriften	Kontonummer
		2020	2021	2022	2023	2024	2025		
in €									
E 2	+ Zuwendungen, allgemeine Umlagen und sonstige Transfererträge	4.708,12	3.835	3.835	3.835	3.835	3.835		41
	41441000 Zuweisung vom Bund	861,60	0	0	0	0	0		
	41442000 Zuweisungen/Zuschüsse vom Land	11,52	0	0	0	0	0		
	41510000 Erträge aus der Auflösung von Sonderposten aus Zuwendungen	3.835,00	3.835	3.835	3.835	3.835	3.835		
E 6	+ Kostenerstattungen und Kostenumlagen *	3.321,23	3.500	3.000	3.000	3.000	3.000		442
	44290000 Kostenerstattungen vom sonstigen privaten Bereich	3.321,23	3.500	3.000	3.000	3.000	3.000		
E 8	Summe der laufenden Erträge aus Verwaltungstätigkeit	8.029,35	7.335	6.835	6.835	6.835	6.835	Summe E 1 bis E 7	
E 9	- Personal- und Versorgungsaufwendungen	6.052,89	6.170	6.510	6.720	6.720	6.720		50-51
	50221000 Vergütungen-Arbeitnehmer	4.636,68	4.800	4.950	5.050	5.050	5.050		
	50222000 Leistungszulagen-Arbeitnehmer	85,54	60	80	80	80	80		
	50320000 Beiträge zur Versorgungskasse-Arbeitnehmer	364,93	310	380	390	390	390		
	50420000 Beiträge zur gesetzlichen Sozialversicherung-Arbeitnehmer	965,74	1.000	1.100	1.200	1.200	1.200		
E 10	- Aufwendungen für Sach- und Dienstleistungen *	17.990,12	17.200	15.900	15.900	16.200	16.200		52
	52210000 Aufwendungen für Strom	3.368,26	4.500	3.500	3.500	3.500	3.500		
	52220000 Aufwendungen für Wasser	91,98	200	100	100	100	100		
	52230000 Aufwendungen für Abwasser	1.273,73	1.500	1.300	1.300	1.300	1.300		
	52240000 Aufwendungen für Gas	5.020,39	5.000	5.500	5.500	5.800	5.800		
	52312000 Unterhaltung Außenanlagen	100,40	500	500	500	500	500		
	52313000 Unterhaltung Gebäude und bauliche Anlagen	8.135,36	5.000	5.000	5.000	5.000	5.000		
	52381000 Geringwertige Geräte und Ausstattungsgegenstände	0,00	500	0	0	0	0		
E 11	- Abschreibungen	6.126,00	6.126	6.126	6.126	6.126	6.126		53
	53450000 Abschreibungen bebaute Grundstücke mit Sportanlagen	6.126,00	6.126	6.126	6.126	6.126	6.126		
E 14	- Sonstige laufende Aufwendungen	1.018,37	1.232	1.332	1.332	1.332	1.332		56
	56411000 Gebäudeversicherungen	1.018,37	1.000	1.100	1.100	1.100	1.100		
	56810000 Grundsteuer	0,00	232	232	232	232	232		
E 15	Summe der laufenden Aufwendungen aus Verwaltungstätigkeit	31.187,38	30.728	29.868	30.078	30.378	30.378	Summe E 9 bis E 14	
E 16	Laufendes Ergebnis aus Verwaltungstätigkeit	-23.158,03	-23.393	-23.033	-23.243	-23.543	-23.543	E 8 J. E 15	
E 20	Ordentliches Ergebnis	-23.158,03	-23.393	-23.033	-23.243	-23.543	-23.543	E 16 + E 19	
E 23	Jahresergebnis (Jahresüberschuss /Jahresfehlbetrag)	-23.158,03	-23.393	-23.033	-23.243	-23.543	-23.543	Summe E 20 bis E 22	

Erläuterungen zu E 6 + Kostenerstattungen und Kostenumlagen

42401 44290000 Kostenerstattungen vom sonstigen privaten Bereich
Kostenanteil TV Frohsinn

Erläuterungen zu E 10 – Aufwendungen für Sach- und Dienstleistungen

42401 52313000 Unterhaltung Gebäude und bauliche Anlagen
Aussenfassade, LED

**Gönheim**Haupt-Produktbereich
Produktbereich
Leistung5
51
51101Gestaltung Umwelt
Räumliche Planung und Entwicklung
Räumliche Planungen und Entwicklungsmaßnahmen

2022 / 2023

Teilhaushalt (01 Teilhaushalt 1 - Zentr. Verwaltung, Kultur, Soziales, Jugend, Gesundheit, Sport u. Gestaltung Umwelt)								Erläuterung	
lfd. Nr.	Teilfgebnishaushalt	Ergebnisse	Ansätze einschl. Nachträge	Ansätze	Ansatz	Planungsdaten	Planungsdaten	Rechen- vorschriften	Konto- nummer
		2020	2021	2022	2023	2024	2025		
in €									
E 2	+ Zuwendungen, allgemeine Umlagen und sonstige Transfererträge	3.157,00	3.157	3.157	3.157	3.157	3.157		41
	41510000 Erträge aus der Auflösung von Sonderposten aus Zuwendungen	3.157,00	3.157	3.157	3.157	3.157	3.157		
E 8	Summe der laufenden Erträge aus Verwaltungstätigkeit	3.157,00	3.157	3.157	3.157	3.157	3.157	Summe E 1 bis E 7	
E 11	- Abschreibungen	6.554,71	6.519	6.592	6.592	6.592	6.592		53
	53580000 Abschreibungen Straße, Wege, Plätze und Verkehrslenkungsanlagen	6.554,71	6.519	6.592	6.592	6.592	6.592		
E 14	- Sonstige laufende Aufwendungen *	0,00	0	5.000	5.000	2.500	2.500		56
	56256000 Spezieller Sachaufwand der Bau- und Ordnungsverwaltung	0,00	0	5.000	5.000	2.500	2.500		
E 15	Summe der laufenden Aufwendungen aus Verwaltungstätigkeit	6.554,71	6.519	11.592	11.592	9.092	9.092	Summe E 9 bis E 14	
E 16	Laufendes Ergebnis aus Verwaltungstätigkeit	-3.397,71	-3.362	-8.435	-8.435	-5.935	-5.935	E 8 J. E 15	
E 20	Ordentliches Ergebnis	-3.397,71	-3.362	-8.435	-8.435	-5.935	-5.935	E 16 + E 19	
E 23	Jahresergebnis (Jahresüberschuss /Jahresfehlbetrag)	-3.397,71	-3.362	-8.435	-8.435	-5.935	-5.935	Summe E 20 bis E 22	

Erläuterungen zu E 14 – Sonstige laufende Aufwendungen

51101 56256000 Spezieller Sachaufwand der Bau- und Ordnungsverwaltung
Bebauungsplan Sonnenberg Süd



Gönheim

Haupt-Produktbereich 5
Produktbereich 52
Leistung 52101

Gestaltung Umwelt
Bauen und Wohnen
Bau- und Grundstücksordnung

2022 / 2023

Teilhaushalt (01 Teilhaushalt 1 - Zentr. Verwaltung, Kultur, Soziales, Jugend, Gesundheit, Sport u. Gestaltung Umwelt)								Erläuterung	
lfd. Nr.	Teilfgebnihsaushalt	Ergebnisse	Ansätze einschl. Nachträge	Ansätze	Ansatz	Planungsdaten	Planungsdaten	Rechen- vorschriften	Konto- nummer
		2020	2021	2022	2023	2024	2025		
in €									
E 4	+ Öffentlich-rechtliche Leistungsentgelte	1.149,20	2.000	1.200	1.200	1.500	1.500		43
	43120000 Gebühren für die Erteilung von Bescheiden (u.a. Genehmigungen, Ablehnungen, Untersagungen)	1.149,20	2.000	1.200	1.200	1.500	1.500		
E 8	Summe der laufenden Erträge aus Verwaltungstätigkeit	1.149,20	2.000	1.200	1.200	1.500	1.500	Summe E 1 bis E 7	
E 16	Laufendes Ergebnis aus Verwaltungstätigkeit	1.149,20	2.000	1.200	1.200	1.500	1.500	E 8 J. E 15	
E 20	Ordentliches Ergebnis	1.149,20	2.000	1.200	1.200	1.500	1.500	E 16 + E 19	
E 23	Jahresergebnis (Jahresüberschuss /Jahresfehlbetrag)	1.149,20	2.000	1.200	1.200	1.500	1.500	Summe E 20 bis E 22	



Teilhaushalt (01 Teilhaushalt 1 - Zentr. Verwaltung, Kultur, Soziales, Jugend, Gesundheit, Sport u. Gestaltung Umwelt)								Erläuterung	
lfd. Nr.	Teilfegergebnishaushalt	Ergebnisse	Ansätze einschl. Nachträge	Ansätze	Ansatz	Planungsdaten	Planungsdaten	Rechen- vorschriften	Konto- nummer
		2020	2021	2022	2023	2024	2025		
in €									
E 2	+ Zuwendungen, allgemeine Umlagen und sonstige Transfererträge	15.212,96	2.876	15.163	15.163	15.163	15.163		41
	41442000 Zuweisungen/Zuschüsse vom Land	48,96	0	0	0	0	0		
	41510000 Erträge aus der Auflösung von Sonderposten aus Zuwendungen	15.164,00	2.876	15.163	15.163	15.163	15.163		
E 4	+ Öffentlich-rechtliche Leistungsentgelte	46.394,76	44.276	46.858	46.578	45.882	45.879		43
	43211000 Entgelte für die Benutzung von öffentlichen Einrichtungen und für wirtschaftliche Dienstleistungen	897,76	1.000	1.000	1.000	1.000	1.000		
	43223010 Entgelt für Beseitigung Ölspur	0,00	900	500	500	500	500		
	43700000 Erträge aus der Auflösung von Sonderposten für Beiträge und ähnliche Entgelte	45.497,00	42.376	45.358	45.078	44.382	44.379		
E 6	+ Kostenerstattungen und Kostenumlagen *	1.635,00	800	700	700	700	700		442
	44243000 Kostenerstattung öff. Bereich-Gemeinden und Gemeindeverbände	1.635,00	800	700	700	700	700		
E 8	Summe der laufenden Erträge aus Verwaltungstätigkeit	63.242,72	47.952	62.721	62.441	61.745	61.742	Summe E 1 bis E 7	
E 9	- Personal- und Versorgungsaufwendungen	22.642,64	23.570	24.160	24.710	24.710	24.710		50-51
	50221000 Vergütungen-Arbeitnehmer	17.348,01	18.000	18.400	18.800	18.800	18.800		
	50222000 Leistungszulagen-Arbeitnehmer	319,98	270	310	310	310	310		
	50320000 Beiträge zur Versorgungskasse-Arbeitnehmer	1.364,00	1.550	1.600	1.650	1.650	1.650		
	50420000 Beiträge zur gesetzlichen Sozialversicherung-Arbeitnehmer	3.610,65	3.750	3.850	3.950	3.950	3.950		
E 10	- Aufwendungen für Sach- und Dienstleistungen *	44.181,05	45.185	45.850	45.850	55.600	55.600		52
	52210000 Aufwendungen für Strom	467,85	245	400	400	400	400		
	52220000 Aufwendungen für Wasser	385,73	100	400	400	400	400		
	52230000 Aufwendungen für Abwasser	822,98	340	800	800	800	800		
	52311000 Unterhaltung Grundstücke	12.941,50	10.000	10.000	10.000	20.000	20.000		
	52320000 Bewirtschaftung Grundstücke (Straßenoberflächenentw.)	23.205,00	30.000	30.000	30.000	30.000	30.000		
	52381000 Geringwertige Geräte und Ausstattungsgegenstände	6.357,99	3.500	3.250	3.250	3.000	3.000		
	52920100 sonstige Aufwendungen Dienstleistungen - Beseitigung Ölspur	0,00	1.000	1.000	1.000	1.000	1.000		
E 11	- Abschreibungen	78.986,02	58.867	81.627	80.319	79.528	79.520		53
	53580000 Abschreibungen Straße, Wege, Plätze und Verkehrslenkungsanlagen	78.656,02	58.538	81.627	80.319	79.528	79.520		
	53820000 Abschreibungen Maschinen und technische Anlagen	330,00	329	0	0	0	0		
E 14	- Sonstige laufende Aufwendungen	3.062,25	0	0	0	0	0		56
	56250000 Sachverständigen-, Gerichts- und ähnliche Aufwendungen	1.862,73	0	0	0	0	0		
	56256000 Spezieller Sachaufwand der Bau- und Ordnungsverwaltung	1.199,52	0	0	0	0	0		
E 15	Summe der laufenden Aufwendungen aus Verwaltungstätigkeit	148.871,96	127.622	151.637	150.879	159.838	159.830	Summe E 9 bis E 14	
E 16	Laufendes Ergebnis aus Verwaltungstätigkeit	-85.629,24	-79.670	-88.916	-88.438	-98.093	-98.088	E 8 J. E 15	
E 20	Ordentliches Ergebnis	-85.629,24	-79.670	-88.916	-88.438	-98.093	-98.088	E 16 + E 19	
E 21	Außerordentliches Ergebnis	1.936,18	0	0	0	0	0	499 J. 599	
E 23	Jahresergebnis (Jahresüberschuss /Jahresfehlbetrag)	-83.693,06	-79.670	-88.916	-88.438	-98.093	-98.088	Summe E 20 bis E 22	

Erläuterungen zu E 6 + Kostenerstattungen und Kostenumlagen

54101 44243000 Kostenerstattung öff. Bereich-Gemeinden und Gemeindeverbände
 Kostenerstattung Containerstandplatz

Erläuterungen zu E 10 – Aufwendungen für Sach- und Dienstleistungen

54101 52311000 Unterhaltung Grundstücke
 Straßen-, Gehwegsanierungen

54101 52920100 sonstige Aufwendungen Dienstleistungen - Beseitigung Ölspur
 Kostenerstattung wenn Verursacher bekannt - s. 54101.4322301

**Gönheim**

Haupt-Produktbereich 5
 Produktbereich 54
 Leistung 54102

Gestaltung Umwelt
 Verkehrsflächen und -anlagen, ÖPNV
 Straßenbeleuchtung

2022 / 2023

Teilhaushalt (01 Teilhaushalt 1 - Zentr. Verwaltung, Kultur, Soziales, Jugend, Gesundheit, Sport u. Gestaltung Umwelt)								Erläuterung	
Ifd. Nr.	Teilfgebnihsaushalt	Ergebnisse	Ansätze einschl. Nachträge	Ansätze	Ansatz	Planungsdaten	Planungsdaten	Rechen- vorschriften	Konto- nummer
		2020	2021	2022	2023	2024	2025		
in €									
E 2	+ Zuwendungen, allgemeine Umlagen und sonstige Transfererträge	995,00	0	995	995	995	995		41
	41510000 Erträge aus der Auflösung von Sonderposten aus Zuwendungen	995,00	0	995	995	995	995		
E 4	+ Öffentlich-rechtliche Leistungsentgelte	1.204,00	1.206	1.102	1.101	1.100	693		43
	43700000 Erträge aus der Auflösung von Sonderposten für Beiträge und ähnliche Entgelte	1.204,00	1.206	1.102	1.101	1.100	693		
E 8	Summe der laufenden Erträge aus Verwaltungstätigkeit	2.199,00	1.206	2.097	2.096	2.095	1.688	Summe E 1 bis E 7	
E 10	- Aufwendungen für Sach- und Dienstleistungen	13.612,17	13.000	17.000	17.000	17.000	17.000		52
	52210000 Aufwendungen für Strom (Straßenbeleuchtung)	8.435,45	10.000	13.000	13.000	13.000	13.000		
	52311000 Unterhaltung Grundstücke	5.176,72	3.000	4.000	4.000	4.000	4.000		
E 11	- Abschreibungen	6.505,00	5.384	6.294	5.918	4.176	4.176		53
	53580000 Abschreibungen Straße, Wege, Plätze und Verkehrslenkungsanlagen	6.505,00	5.384	6.294	5.918	4.176	4.176		
E 15	Summe der laufenden Aufwendungen aus Verwaltungstätigkeit	20.117,17	18.384	23.294	22.918	21.176	21.176	Summe E 9 bis E 14	
E 16	Laufendes Ergebnis aus Verwaltungstätigkeit	-17.918,17	-17.178	-21.197	-20.822	-19.081	-19.488	E 8 J. E 15	
E 20	Ordentliches Ergebnis	-17.918,17	-17.178	-21.197	-20.822	-19.081	-19.488	E 16 + E 19	
E 23	Jahresergebnis (Jahresüberschuss / Jahresfehlbetrag)	-17.918,17	-17.178	-21.197	-20.822	-19.081	-19.488	Summe E 20 bis E 22	



Gönheim

Haupt-Produktbereich
Produktbereich
Leistung

5
54
54103

Gestaltung Umwelt
Verkehrsflächen und -anlagen, ÖPNV
Straßenreinigung

2022 / 2023

Teilhaushalt (01 Teilhaushalt 1 - Zentr. Verwaltung, Kultur, Soziales, Jugend, Gesundheit, Sport u. Gestaltung Umwelt)								Erläuterung	
lfd. Nr.	Teilergebnishaushalt	Ergebnisse	Ansätze einschl. Nachträge	Ansätze	Ansatz	Planungsdaten	Planungsdaten	Rechen- vorschriften	Konto- nummer
		2020	2021	2022	2023	2024	2025		
in €									
E 10	- Aufwendungen für Sach- und Dienstleistungen	0,00	500	200	200	200	200		52
	52470000 Sonstige Verbrauchsmittel (Streusalz)	0,00	500	200	200	200	200		
E 15	Summe der laufenden Aufwendungen aus Verwaltungstätigkeit	0,00	500	200	200	200	200	Summe E 9 bis E 14	
E 16	Laufendes Ergebnis aus Verwaltungstätigkeit	0,00	-500	-200	-200	-200	-200	E 8 J. E 15	
E 20	Ordentliches Ergebnis	0,00	-500	-200	-200	-200	-200	E 16 + E 19	
E 23	Jahresergebnis (Jahresüberschuss /Jahresfehlbetrag)	0,00	-500	-200	-200	-200	-200	Summe E 20 bis E 22	



Gönheim

Haupt-Produktbereich 5
Produktbereich 54
Leistung 54150

Gestaltung Umwelt
Verkehrsflächen und -anlagen, ÖPNV
Konzessionsabgaben

2022 / 2023

Teilhaushalt (01 Teilhaushalt 1 - Zentr. Verwaltung, Kultur, Soziales, Jugend, Gesundheit, Sport u. Gestaltung Umwelt)								Erläuterung	
Ifd. Nr.	Teilfgebnishaushalt	Ergebnisse	Ansätze einschl. Nachträge	Ansätze	Ansatz	Planungsdaten	Planungsdaten	Rechen- vorschriften	Konto- nummer
		2020	2021	2022	2023	2024	2025		
in €									
E 7	+ Sonstige laufende Erträge	59.088,81	62.500	51.000	51.000	51.000	51.000		451-452, 46
	46250100 Konzessionsabgaben Strom	38.671,27	39.000	38.000	38.000	38.000	38.000		
	46250200 Konzessionsabgaben Gas	9.019,87	6.500	3.000	3.000	3.000	3.000		
	46250300 Konzessionsabgaben Wasser	11.397,67	17.000	10.000	10.000	10.000	10.000		
E 8	Summe der laufenden Erträge aus Verwaltungstätigkeit	59.088,81	62.500	51.000	51.000	51.000	51.000	Summe E 1 bis E 7	
E 16	Laufendes Ergebnis aus Verwaltungstätigkeit	59.088,81	62.500	51.000	51.000	51.000	51.000	E 8 J. E 15	
E 20	Ordentliches Ergebnis	59.088,81	62.500	51.000	51.000	51.000	51.000	E 16 + E 19	
E 23	Jahresergebnis (Jahresüberschuss /Jahresfehlbetrag)	59.088,81	62.500	51.000	51.000	51.000	51.000	Summe E 20 bis E 22	

**Gönheim**Haupt-Produktbereich
Produktbereich
Leistung5
55
55101Gestaltung Umwelt
Natur- und Landschaftspflege
Öffentliche Grünanlagen

2022 / 2023

Teilhaushalt (01 Teilhaushalt 1 - Zentr. Verwaltung, Kultur, Soziales, Jugend, Gesundheit, Sport u. Gestaltung Umwelt)								Erläuterung	
Ifd. Nr.	Teilfgebnishaushalt	Ergebnisse	Ansätze einschl. Nachträge	Ansätze	Ansatz	Planungsdaten	Planungsdaten	Rechen- vorschriften	Konto- nummer
		2020	2021	2022	2023	2024	2025		
in €									
E 2	+ Zuwendungen, allgemeine Umlagen und sonstige Transfererträge	109,44	0	0	0	0	0		41
	41442000 Zuweisungen/Zuschüsse vom Land	109,44	0	0	0	0	0		
E 8	Summe der laufenden Erträge aus Verwaltungstätigkeit	109,44	0	0	0	0	0	Summe E 1 bis E 7	
E 9	- Personal- und Versorgungsaufwendungen	31.429,28	32.470	33.450	34.300	34.300	34.300		50-51
	50221000 Vergütungen-Arbeitnehmer	24.099,00	25.000	25.500	26.100	26.100	26.100		
	50222000 Leistungszulagen-Arbeitnehmer	444,04	370	450	450	450	450		
	50320000 Beiträge zur Versorgungskasse-Arbeitnehmer	1.887,45	2.100	2.200	2.300	2.300	2.300		
	50420000 Beiträge zur gesetzlichen Sozialversicherung-Arbeitnehmer	4.998,79	5.000	5.300	5.450	5.450	5.450		
E 10	- Aufwendungen für Sach- und Dienstleistungen *	6.389,09	4.210	4.110	4.110	4.110	4.110		52
	52210000 Aufwendungen für Strom	557,08	0	100	100	100	100		
	52230000 Aufwendungen für Abwasser	8,46	10	10	10	10	10		
	52311000 Unterhaltung Grundstücke	5.823,55	4.000	4.000	4.000	4.000	4.000		
	52381000 Geringwertige Geräte und Ausstattungsgegenstände	0,00	200	0	0	0	0		
E 11	- Abschreibungen	44,31	0	175	175	175	175		53
	53850000 Abschreibungen Betriebs- und Geschäftsausstattung	44,31	0	175	175	175	175		
E 15	Summe der laufenden Aufwendungen aus Verwaltungstätigkeit	37.862,68	36.680	37.735	38.585	38.585	38.585	Summe E 9 bis E 14	
E 16	Laufendes Ergebnis aus Verwaltungstätigkeit	-37.753,24	-36.680	-37.735	-38.585	-38.585	-38.585	E 8 J. E 15	
E 20	Ordentliches Ergebnis	-37.753,24	-36.680	-37.735	-38.585	-38.585	-38.585	E 16 + E 19	
E 23	Jahresergebnis (Jahresüberschuss /Jahresfehlbetrag)	-37.753,24	-36.680	-37.735	-38.585	-38.585	-38.585	Summe E 20 bis E 22	

Erläuterungen zu E 10 – Aufwendungen für Sach- und Dienstleistungen

55101 52210000 Aufwendungen für Strom
Brunnen Hofgasse

**Gönheim**

Haupt-Produktbereich 5
 Produktbereich 55
 Leistung 55301

Gestaltung Umwelt
 Natur- und Landschaftspflege
 Bestattungswesen

2022 / 2023

Teilhaushalt (01 Teilhaushalt 1 - Zentr. Verwaltung, Kultur, Soziales, Jugend, Gesundheit, Sport u. Gestaltung Umwelt)								Erläuterung	
Ifd. Nr.	Teilfgebnishaushalt	Ergebnisse	Ansätze einschl. Nachträge	Ansätze	Ansatz	Planungsdaten	Planungsdaten	Rechen- vorschriften	Konto- nummer
		2020	2021	2022	2023	2024	2025		
in €									
E 2	+ Zuwendungen, allgemeine Umlagen und sonstige Transfererträge	13,00	12	13	13	13	13		41
	41510000 Erträge aus der Auflösung von Sonderposten aus Zuwendungen	13,00	12	13	13	13	13		
E 4	+ Öffentlich-rechtliche Leistungsentgelte	7.887,87	6.858	7.607	7.391	7.012	6.548		43
	43700000 Erträge aus der Auflösung von Sonderposten für Beiträge und ähnliche Entgelte	0,00	36	0	0	0	0		
	43900000 Erträge aus der Auflösung von Sonderposten für Grabnutzungsentgelte	7.887,87	6.822	7.607	7.391	7.012	6.548		
E 6	+ Kostenerstattungen und Kostenumlagen	3.433,00	7.000	5.000	5.000	5.000	5.000		442
	44290000 Beisetzungsgebühren	3.433,00	7.000	5.000	5.000	5.000	5.000		
E 8	Summe der laufenden Erträge aus Verwaltungstätigkeit	11.333,87	13.870	12.620	12.404	12.025	11.561	Summe E 1 bis E 7	
E 10	- Aufwendungen für Sach- und Dienstleistungen	6.486,54	9.400	10.000	10.000	10.000	10.000		52
	52210000 Aufwendungen für Strom	179,64	300	200	200	200	200		
	52240000 Aufwendungen für Gas	2.289,53	600	1.500	1.500	1.500	1.500		
	52313000 Unterhaltung Gebäude und bauliche Anlagen	85,82	2.000	1.000	1.000	1.000	1.000		
	52381000 Geringwertige Geräte und Ausstattungsgegenstände	886,55	0	800	800	800	800		
	52550000 Kostenerstattung an private Unternehmen	3.045,00	6.500	6.500	6.500	6.500	6.500		
E 11	- Abschreibungen	404,00	1.000	403	403	403	403		53
	53490000 Abschreibungen bebaute Grundstücke mit sonstigen Gebäuden	404,00	403	403	403	403	403		
	53820000 Abschreibungen Maschinen und technische Anlagen	0,00	224	0	0	0	0		
	53850000 Abschreibungen Betriebs- und Geschäftsausstattung	0,00	373	0	0	0	0		
E 14	- Sonstige laufende Aufwendungen	366,53	350	380	380	380	380		56
	56411000 Gebäudeversicherungen	366,53	350	380	380	380	380		
E 15	Summe der laufenden Aufwendungen aus Verwaltungstätigkeit	7.257,07	10.750	10.783	10.783	10.783	10.783	Summe E 9 bis E 14	
E 16	Laufendes Ergebnis aus Verwaltungstätigkeit	4.076,80	3.120	1.837	1.621	1.242	778	E 8 J. E 15	
E 20	Ordentliches Ergebnis	4.076,80	3.120	1.837	1.621	1.242	778	E 16 + E 19	
E 23	Jahresergebnis (Jahresüberschuss /Jahresfehlbetrag)	4.076,80	3.120	1.837	1.621	1.242	778	Summe E 20 bis E 22	



Gönheim

Haupt-Produktbereich 5
Produktbereich 55
Leistung 55302

Gestaltung Umwelt
Natur- und Landschaftspflege
Friedhofswesen (Unterhaltung)

2022 / 2023

Teilhaushalt (01 Teilhaushalt 1 - Zentr. Verwaltung, Kultur, Soziales, Jugend, Gesundheit, Sport u. Gestaltung Umwelt)								Erläuterung	
lfd. Nr.	Teilfgebnishaushalt	Ergebnisse	Ansätze einschl. Nachträge	Ansätze	Ansatz	Planungsdaten	Planungsdaten	Rechen- vorschriften	Konto- nummer
		2020	2021	2022	2023	2024	2025		
in €									
E 2	+ Zuwendungen, allgemeine Umlagen und sonstige Transfererträge	51,84	0	0	0	0	0		41
	41442000 Zuweisungen/Zuschüsse vom Land	51,84	0	0	0	0	0		
E 8	Summe der laufenden Erträge aus Verwaltungstätigkeit	51,84	0	0	0	0	0	Summe E 1 bis E 7	
E 9	- Personal- und Versorgungsaufwendungen	20.127,08	20.760	21.480	21.880	21.880	21.880		50-51
	50221000 Vergütungen-Arbeitnehmer	15.424,23	15.900	16.400	16.700	16.700	16.700		
	50222000 Leistungszulagen-Arbeitnehmer	284,40	280	280	280	280	280		
	50320000 Beiträge zur Versorgungskasse-Arbeitnehmer	1.211,39	1.300	1.350	1.400	1.400	1.400		
	50420000 Beiträge zur gesetzlichen Sozialversicherung-Arbeitnehmer	3.207,06	3.300	3.450	3.500	3.500	3.500		
E 10	- Aufwendungen für Sach- und Dienstleistungen *	2.309,02	3.650	3.800	2.800	2.800	2.800		52
	52220000 Aufwendungen für Wasser	218,65	500	250	250	250	250		
	52230000 Aufwendungen für Abwasser	678,24	700	700	700	700	700		
	52250000 Aufwendungen für Müll	229,00	250	250	250	250	250		
	52312000 Unterhaltung Außenanlagen	1.173,15	2.000	2.500	1.500	1.500	1.500		
	52381000 Geringwertige Geräte und Ausstattungsgegenstände	9,98	200	100	100	100	100		
E 11	- Abschreibungen *	939,00	489	939	939	939	938		53
	53490000 Abschreibungen bebaute Grundstücke mit sonstigen Gebäuden	490,00	489	490	490	490	489		
	53850000 Abschreibungen Betriebs- und Geschäftsausstattung	449,00	0	449	449	449	449		
E 14	- Sonstige laufende Aufwendungen	363,21	290	400	400	430	430		56
	56250000 Sachverständigen-, Gerichts- und ähnliche Aufwendungen	190,63	200	220	220	250	250		
	56420000 Beiträge zu Wirtschaftsverbänden, Berufsvertretungen und Vereinen	172,58	90	180	180	180	180		
E 15	Summe der laufenden Aufwendungen aus Verwaltungstätigkeit	23.738,31	25.189	26.619	26.019	26.049	26.048	Summe E 9 bis E 14	
E 16	Laufendes Ergebnis aus Verwaltungstätigkeit	-23.686,47	-25.189	-26.619	-26.019	-26.049	-26.048	E 8 J. E 15	
E 20	Ordentliches Ergebnis	-23.686,47	-25.189	-26.619	-26.019	-26.049	-26.048	E 16 + E 19	
E 23	Jahresergebnis (Jahresüberschuss /Jahresfehlbetrag)	-23.686,47	-25.189	-26.619	-26.019	-26.049	-26.048	Summe E 20 bis E 22	

Erläuterungen zu E 10 – Aufwendungen für Sach- und Dienstleistungen

55302 52312000 Unterhaltung Außenanlagen
Baumpflanzungen

Erläuterungen zu E 11 – Abschreibungen

55302 53490000 Abschreibungen bebaute Grundstücke mit sonstigen Gebäuden
Bäume, Wege, Einfriedung

**Gönheim**

Haupt-Produktbereich 5
 Produktbereich 55
 Leistung 55511

Gestaltung Umwelt
 Natur- und Landschaftspflege
 Kommunale Forstwirtschaft

2022 / 2023

Teilhaushalt (01 Teilhaushalt 1 - Zentr. Verwaltung, Kultur, Soziales, Jugend, Gesundheit, Sport u. Gestaltung Umwelt)								Erläuterung	
lfd. Nr.	Teilfgebnishaushalt	Ergebnisse	Ansätze einschl. Nachträge	Ansätze	Ansatz	Planungsdaten	Planungsdaten	Rechen- vorschriften	Konto- nummer
		2020	2021	2022	2023	2024	2025		
in €									
E 2	+ Zuwendungen, allgemeine Umlagen und sonstige Transfererträge	427,00	426	427	427	427	427		41
	41510000 Erträge aus der Auflösung von Sonderposten aus Zuwendungen	427,00	426	427	427	427	427		
E 5	+ Privatrechtliche Leistungsentgelte	5.959,16	6.000	6.000	6.000	6.000	6.000		441.443 444.445
	44122000 Jagdpachterträge (19%)	5.959,16	6.000	6.000	6.000	6.000	6.000		
E 8	Summe der laufenden Erträge aus Verwaltungstätigkeit	6.386,16	6.426	6.427	6.427	6.427	6.427	Summe E 1 bis E 7	
E 11	- Abschreibungen	2.966,00	2.965	2.879	2.879	2.878	2.878		53
	53220000 immaterielle Vermögensgegenstände aus geleisteten Zuwendungen	87,00	87	0	0	0	0		
	53580000 Abschreibungen Straße, Wege, Plätze und Verkehrslenkungsanlagen	2.879,00	2.878	2.879	2.879	2.878	2.878		
E 12	- Zuwendungen, Umlagen und sonstige Transferaufwendungen *	2.497,35	4.000	14.000	14.000	14.000	14.000		54
	54144000 Zuweisung an Zweckverbände	2.497,35	4.000	14.000	14.000	14.000	14.000		
E 14	- Sonstige laufende Aufwendungen *	847,69	950	907	907	907	907		56
	56419000 Sonstige Versicherungen	473,01	520	475	475	475	475		
	56420000 Beiträge zu Wirtschaftsverbänden, Berufsvertretungen und Vereinen	192,29	250	250	250	250	250		
	56810000 Grundsteuer	182,39	180	182	182	182	182		
E 15	Summe der laufenden Aufwendungen aus Verwaltungstätigkeit	6.311,04	7.915	17.786	17.786	17.785	17.785	Summe E 9 bis E 14	
E 16	Laufendes Ergebnis aus Verwaltungstätigkeit	75,12	-1.489	-11.359	-11.359	-11.358	-11.358	E 8 J. E 15	
E 20	Ordentliches Ergebnis	75,12	-1.489	-11.359	-11.359	-11.358	-11.358	E 16 + E 19	
E 23	Jahresergebnis (Jahresüberschuss /Jahresfehlbetrag)	75,12	-1.489	-11.359	-11.359	-11.358	-11.358	Summe E 20 bis E 22	

Erläuterungen zu E 12 – Zuwendungen, Umlagen und sonstige Transferaufwendungen

55511 54144000 Zuweisung an Zweckverbände
 Umlage Forstzweckverband Mittelhaardt

Erläuterungen zu E 14 – Sonstige laufende Aufwendungen

55511 56419000 Sonstige Versicherungen
 Waldbrandversicherung

55511 56420000 Beiträge zu Wirtschaftsverbänden, Berufsvertretungen und Vereinen
 GSfB

**Gönheim**

Haupt-Produktbereich 5
 Produktbereich 55
 Leistung 55591

Gestaltung Umwelt
 Natur- und Landschaftspflege
 Feldwege, Landwirtschaftswege, Wirtschaftswege

2022 / 2023

Teilhaushalt (01 Teilhaushalt 1 - Zentr. Verwaltung, Kultur, Soziales, Jugend, Gesundheit, Sport u. Gestaltung Umwelt)								Erläuterung	
lfd. Nr.	Teilfahrgabehaushalt	Ergebnisse	Ansätze einschl. Nachträge	Ansätze	Ansatz	Planungsdaten	Planungsdaten	Rechen- vorschriften	Konto- nummer
		2020	2021	2022	2023	2024	2025		
in €									
E 2	+ Zuwendungen, allgemeine Umlagen und sonstige Transfererträge	936,00	913	935	935	935	935		41
	41510000 Erträge aus der Auflösung von Sonderposten aus Zuwendungen	936,00	913	935	935	935	935		
E 4	+ Öffentlich-rechtliche Leistungsentgelte	44.557,84	47.768	51.708	44.411	44.411	44.410		43
	43230000 Entgelte für die Unterhaltung von Straßen, Wirtschaftswegen u.a. öffentlichen Einrichtungen	8.064,60	8.100	8.100	8.100	8.100	8.100		
	43700000 Erträge aus der Auflösung von Sonderposten für Beiträge und ähnliche Entgelte	36.493,24	35.723	35.878	35.581	35.581	35.580		
	43700100 Erträge aus der Auflösung von Sonderposten für Beiträge und ähnliche Entgelte -Gewinn aus Abgang-	0,00	3.945	0	0	0	0		
	43701000 Erträge aus der Auflösung SoPo Beiträge Feldhut/WWB	0,00	0	7.730	730	730	730		
E 5	+ Privatrechtliche Leistungsentgelte	900,00	800	800	800	800	800		441, 443, 444, 445
	44122000 Jagdpachterträge	900,00	800	800	800	800	800		
E 8	Summe der laufenden Erträge aus Verwaltungstätigkeit	46.393,84	49.481	53.443	46.146	46.146	46.145	Summe E 1 bis E 7	
E 10	- Aufwendungen für Sach- und Dienstleistungen *	7.354,06	10.820	15.950	8.950	8.950	8.950		52
	52311000 Unterhaltung Grundstücke	6.449,56	10.000	15.000	8.000	8.000	8.000		
	52543000 Kostenerstattung an Gemeinden und Gemeindeverbände	904,50	820	950	950	950	950		
E 11	- Abschreibungen	37.524,24	36.780	36.452	35.749	35.748	35.741		53
	53580000 Abschreibungen Straße, Wege, Plätze und Verkehrslenkungsanlagen	36.798,00	36.780	35.726	35.023	35.023	35.016		
	53850000 Abschreibungen Betriebs- und Geschäftsausstattung	726,24	0	726	726	725	725		
E 14	- Sonstige laufende Aufwendungen *	683,61	75	80	80	80	80		56
	56240000 Datenverarbeitung	73,04	75	80	80	80	80		
	56510000 Verluste aus dem Abgang von Gegenständen des Anlagevermögens	19,20	0	0	0	0	0		
	56560000 Einstellungen und Zuschreibungen in die Sonderposten	591,37	0	0	0	0	0		
E 15	Summe der laufenden Aufwendungen aus Verwaltungstätigkeit	45.561,91	47.675	52.482	44.779	44.778	44.771	Summe E 9 bis E 14	
E 16	Laufendes Ergebnis aus Verwaltungstätigkeit	831,93	1.806	961	1.367	1.368	1.374	E 8 J. E 15	
E 17	+ Zinserträge und sonstige Finanzerträge	0,00	50	0	0	0	0		47
	47990000 Sonstige (Zinsen)	0,00	50	0	0	0	0		
E 19	Saldo der Zins- und sonstigen Finanzerträge und -aufwendungen	0,00	50	0	0	0	0		
E 20	Ordentliches Ergebnis	831,93	1.856	961	1.367	1.368	1.374	E 16 + E 19	
E 22	Saldo aus internen Leistungsbeziehungen	-566,78	-2.000	-600	-600	-600	-600	481 J. 581	
E 23	Jahresergebnis (Jahresüberschuss /Jahresfehlbetrag)	265,15	-144	361	767	768	774	Summe E 20 bis E 22	

Erläuterungen zu E 10 – Aufwendungen für Sach- und Dienstleistungen

55591 52311000 Unterhaltung Grundstücke
 Sanierung Fußgönheimer Weg, Wiesenpfad

Erläuterungen zu E 14 – Sonstige laufende Aufwendungen

55591 56240000 Datenverarbeitung
 Jagdkataster

55591 56560000 Einstellungen und Zuschreibungen in die Sonderposten
 Zuführung Überschuss WWB an SoPo

Erläuterungen zu – Aufwendungen aus internen Leistungsbeziehungen

55591 58100000 Aufwendungen aus internen Leistungsbeziehungen
 Personalkostenanteil



Gönheim

Haupt-Produktbereich 5
Produktbereich 57
Leistung 57312

Gestaltung Umwelt
Wirtschaft und Tourismus
Gemeindezentrum

2022 / 2023

Teilhaushalt (01 Teilhaushalt 1 - Zentr. Verwaltung, Kultur, Soziales, Jugend, Gesundheit, Sport u. Gestaltung Umwelt)								Erläuterung	
Ifd. Nr.	Teilfgebnishaushalt	Ergebnisse	Ansätze einschl. Nachträge	Ansätze	Ansatz	Planungsdaten	Planungsdaten	Rechen- vorschriften	Konto- nummer
		2020	2021	2022	2023	2024	2025		
in €									
E 2	+ Zuwendungen, allgemeine Umlagen und sonstige Transfererträge	833,40	818	819	819	819	819		41
	41442000 Zuweisungen/Zuschüsse vom Land	14,40	0	0	0	0	0		
	41510000 Erträge aus der Auflösung von Sonderposten aus Zuwendungen	819,00	818	819	819	819	819		
E 5	+ Privatrechtliche Leistungsentgelte	162,96	200	180	180	180	180		441, 443, 444, 445
	44120000 Mieten und Pachten	162,96	200	180	180	180	180		
E 8	Summe der laufenden Erträge aus Verwaltungstätigkeit	996,36	1.018	999	999	999	999	Summe E 1 bis E 7	
E 9	- Personal- und Versorgungsaufwendungen	5.432,94	5.625	5.840	5.980	5.980	5.980		50-51
	50221000 Vergütungen-Arbeitnehmer	4.163,87	4.300	4.450	4.550	4.550	4.550		
	50222000 Leistungszulagen-Arbeitnehmer	76,74	75	80	80	80	80		
	50320000 Beiträge zur Versorgungskasse-Arbeitnehmer	326,92	350	360	370	370	370		
	50420000 Beiträge zur gesetzlichen Sozialversicherung-Arbeitnehmer	865,41	900	950	980	980	980		
E 10	- Aufwendungen für Sach- und Dienstleistungen *	10.203,46	14.150	12.600	11.600	11.600	11.600		52
	52210000 Aufwendungen für Strom	1.566,69	1.400	1.500	1.500	1.500	1.500		
	52220000 Aufwendungen für Wasser	255,78	350	300	300	300	300		
	52230000 Aufwendungen für Abwasser	826,07	1.000	900	900	900	900		
	52240000 Aufwendungen für Gas	2.774,25	3.500	3.200	3.200	3.200	3.200		
	52250000 Aufwendungen für Müll	1.301,00	1.300	1.400	1.400	1.400	1.400		
	52312000 Unterhaltung Außenanlagen	555,95	500	500	500	500	500		
	52313000 Unterhaltung Gebäude und bauliche Anlagen	1.054,95	2.000	3.000	2.000	2.000	2.000		
	52323000 Bewirtschaftung der Gebäude (Reinigung)	1.617,06	2.500	1.600	1.600	1.600	1.600		
	52370000 Unterhaltung der Betriebs- und Geschäftsausstattung	0,00	1.000	0	0	0	0		
	52381000 Geringwertige Geräte und Ausstattungsgegenstände	181,52	500	100	100	100	100		
	52470000 Sonstige Verbrauchsmittel	70,19	100	100	100	100	100		
E 11	- Abschreibungen	4.449,00	4.447	4.449	4.449	4.449	4.448		53
	53470000 Abschreibungen bebaute Grundstücke mit Verwaltungsgebäuden	3.950,00	0	3.950	3.950	3.950	3.949		
	53490000 Abschreibungen bebaute Grundstücke mit sonstigen Gebäuden	0,00	3.948	0	0	0	0		
	53850000 Abschreibungen Betriebs- und Geschäftsausstattung	499,00	499	499	499	499	499		
E 14	- Sonstige laufende Aufwendungen	1.075,54	1.340	1.370	1.370	1.370	1.370		56
	56340000 Telefon, Datenübertragungskosten	720,58	1.000	1.000	1.000	1.000	1.000		
	56411000 Gebäudeversicherungen	354,96	340	370	370	370	370		
E 15	Summe der laufenden Aufwendungen aus Verwaltungstätigkeit	21.160,94	25.562	24.259	23.399	23.399	23.398	Summe E 9 bis E 14	
E 16	Laufendes Ergebnis aus Verwaltungstätigkeit	-20.164,58	-24.544	-23.260	-22.400	-22.400	-22.399	E 8 J. E 15	
E 20	Ordentliches Ergebnis	-20.164,58	-24.544	-23.260	-22.400	-22.400	-22.399	E 16 + E 19	
E 23	Jahresergebnis (Jahresüberschuss /Jahresfehlbetrag)	-20.164,58	-24.544	-23.260	-22.400	-22.400	-22.399	Summe E 20 bis E 22	

Erläuterungen zu E 10 – Aufwendungen für Sach- und Dienstleistungen

57312 52250000 Aufwendungen für Müll

Müllgeb. Wohnung und Bauhof, Müllgeb. Wohnung werden dem Mieter im Rahmen der Nebenkostenabrechnung unter 11422.44259000 in Rechnung gestellt

57312 52313000 Unterhaltung Gebäude und bauliche Anlagen

2022: Umrüstung LED

**Gönheim**Haupt-Produktbereich
Produktbereich
Leistung5
57
57321Gestaltung Umwelt
Wirtschaft und Tourismus
Kirchturm

2022 / 2023

Teilhaushalt (01 Teilhaushalt 1 - Zentr. Verwaltung, Kultur, Soziales, Jugend, Gesundheit, Sport u. Gestaltung Umwelt)								Erläuterung	
Ifd. Nr.	Teilfgebnishaushalt	Ergebnisse	Ansätze einschl. Nachträge	Ansätze	Ansatz	Planungsdaten	Planungsdaten	Rechen- vorschriften	Konto- nummer
		2020	2021	2022	2023	2024	2025		
in €									
E 2	+ Zuwendungen, allgemeine Umlagen und sonstige Transfererträge	143,00	143	143	143	143	143		41
	41510000 Erträge aus der Auflösung von Sonderposten aus Zuwendungen	143,00	143	143	143	143	143		
E 8	Summe der laufenden Erträge aus Verwaltungstätigkeit	143,00	143	143	143	143	143	Summe E 1 bis E 7	
E 10	- Aufwendungen für Sach- und Dienstleistungen *	1.121,15	1.400	10.450	1.450	1.450	1.450		52
	52210000 Aufwendungen für Strom	178,71	150	250	250	250	250		
	52312000 Unterhaltung Außenanlagen	0,00	250	200	200	200	200		
	52313000 Unterhaltung Gebäude und bauliche Anlagen	942,44	1.000	10.000	1.000	1.000	1.000		
E 11	- Abschreibungen	216,00	215	216	215	215	215		53
	53850000 Abschreibungen Betriebs- und Geschäftsausstattung	216,00	215	216	215	215	215		
E 14	- Sonstige laufende Aufwendungen	106,83	150	120	120	120	120		56
	56411000 Gebäudeversicherungen	106,83	150	120	120	120	120		
E 15	Summe der laufenden Aufwendungen aus Verwaltungstätigkeit	1.443,98	1.765	10.786	1.785	1.785	1.785	Summe E 9 bis E 14	
E 16	Laufendes Ergebnis aus Verwaltungstätigkeit	-1.300,98	-1.622	-10.643	-1.642	-1.642	-1.642	E 8 J. E 15	
E 20	Ordentliches Ergebnis	-1.300,98	-1.622	-10.643	-1.642	-1.642	-1.642	E 16 + E 19	
E 23	Jahresergebnis (Jahresüberschuss /Jahresfehlbetrag)	-1.300,98	-1.622	-10.643	-1.642	-1.642	-1.642	Summe E 20 bis E 22	

Erläuterungen zu E 10 – Aufwendungen für Sach- und Dienstleistungen

57321 52313000 Unterhaltung Gebäude und bauliche Anlagen
Sanierung Glockenturm

**Gönheim**

Haupt-Produktbereich 5
 Produktbereich 57
 Leistung 57323

Gestaltung Umwelt
 Wirtschaft und Tourismus
 Waage

2022 / 2023

Teilhaushalt (01 Teilhaushalt 1 - Zentr. Verwaltung, Kultur, Soziales, Jugend, Gesundheit, Sport u. Gestaltung Umwelt)								Erläuterung	
Itd. Nr.	Teilfgebnishaushalt	Ergebnisse	Ansätze einschl. Nachträge	Ansätze	Ansatz	Planungsdaten	Planungsdaten	Rechen- vorschriften	Konto- nummer
		2020	2021	2022	2023	2024	2025		
in €									
E 5	+ Privatrechtliche Leistungsentgelte	1.100,00	1.100	1.100	1.100	1.100	1.100		441, 443, 444, 445
	44120000 Mieten und Pachten	1.100,00	1.100	1.100	1.100	1.100	1.100		
E 8	Summe der laufenden Erträge aus Verwaltungstätigkeit	1.100,00	1.100	1.100	1.100	1.100	1.100	Summe E 1 bis E 7	
E 10	- Aufwendungen für Sach- und Dienstleistungen	381,56	770	1.950	650	650	650		52
	52220000 Aufwendungen für Wasser	192,44	120	200	200	200	200		
	52230000 Aufwendungen für Abwasser	189,12	50	250	250	250	250		
	52313000 Unterhaltung Gebäude und bauliche Anlagen	0,00	500	1.500	200	200	200		
	52381000 Geringwertige Geräte und Ausstattungsgegenstände	0,00	100	0	0	0	0		
E 11	- Abschreibungen	0,90	0	0	0	0	0		53
	53490000 Abschreibungen bebaute Grundstücke mit sonstigen Gebäuden	0,90	0	0	0	0	0		
E 14	- Sonstige laufende Aufwendungen	108,37	100	115	115	115	115		56
	56411000 Gebäudeversicherungen	108,37	100	115	115	115	115		
E 15	Summe der laufenden Aufwendungen aus Verwaltungstätigkeit	490,83	870	2.065	765	765	765	Summe E 9 bis E 14	
E 16	Laufendes Ergebnis aus Verwaltungstätigkeit	609,17	230	-965	335	335	335	E 8, J, E 15	
E 20	Ordentliches Ergebnis	609,17	230	-965	335	335	335	E 16 + E 19	
E 23	Jahresergebnis (Jahresüberschuss /Jahresfehlbetrag)	609,17	230	-965	335	335	335	Summe E 20 bis E 22	



Gönheim

Haupt-Produktbereich 5
 Produktbereich 57
 Leistung 57501

Gestaltung Umwelt
 Wirtschaft und Tourismus
 Tourismusförderung (Fremdenverkehr)

2022 / 2023

Teilhaushalt (01 Teilhaushalt 1 - Zentr. Verwaltung, Kultur, Soziales, Jugend, Gesundheit, Sport u. Gestaltung Umwelt)								Erläuterung	
lfd. Nr.	Teilfgebnishaushalt	Ergebnisse	Ansätze einschl. Nachträge	Ansätze	Ansatz	Planungsdaten	Planungsdaten	Rechen- vorschriften	Konto- nummer
		2020	2021	2022	2023	2024	2025		
in €									
E 10	- Aufwendungen für Sach- und Dienstleistungen	0,00	470	0	0	0	0		52
	52490000 Sonstige Aufwendungen für Sachleistungen	0,00	470	0	0	0	0		
E 12	- Zuwendungen, Umlagen und sonstige Transferaufwendungen *	3.000,00	4.000	4.000	4.000	4.000	4.000		54
	54190000 Zuweisungen/Zuschüsse an Sonstige	3.000,00	4.000	4.000	4.000	4.000	4.000		
E 14	- Sonstige laufende Aufwendungen	1.957,24	3.300	3.200	3.200	3.200	3.200		56
	56350000 öffentliche Bekanntmachungen	0,00	1.400	1.400	1.400	1.400	1.400		
	56420000 Beiträge zu Wirtschaftsverbänden, Berufsvertretungen und Vereinen	1.957,24	1.900	1.800	1.800	1.800	1.800		
E 15	Summe der laufenden Aufwendungen aus Verwaltungstätigkeit	4.957,24	7.770	7.200	7.200	7.200	7.200	Summe E 9 bis E 14	
E 16	Laufendes Ergebnis aus Verwaltungstätigkeit	-4.957,24	-7.770	-7.200	-7.200	-7.200	-7.200	E 8 J. E 15	
E 20	Ordentliches Ergebnis	-4.957,24	-7.770	-7.200	-7.200	-7.200	-7.200	E 16 + E 19	
E 23	Jahresergebnis (Jahresüberschuss /Jahresfehlbetrag)	-4.957,24	-7.770	-7.200	-7.200	-7.200	-7.200	Summe E 20 bis E 22	

Erläuterungen zu E 12 – Zuwendungen, Umlagen und sonstige Transferaufwendungen

57501 54190000 Zuweisungen/Zuschüsse an Sonstige
 Zuschuss Interessengemeinschaft Gönzheimer Weintage



Gönheim

Haupt-Produktbereich 6
Produktbereich 61
Leistung 61101

Zentrale Finanzleistungen
Allgemeine Finanzwirtschaft
Steuern, allgemeine Zuweisungen und Umlagen

2022 / 2023

Teilhaushalt (02 Teilhaushalt 2 - Zentrale Finanzleistungen)								Erläuterung	
Ifd. Nr.	Teilfgebresultishaushalt	Ergebnisse	Ansätze einschl. Nachträge	Ansätze	Ansatz	Planungsdaten	Planungsdaten	Rechenvorschriften	Kontonummer
		2020	2021	2022	2023	2024	2025		
in €									
E 1	+ Steuern und ähnliche Abgaben *	1.457.261,30	1.553.093	1.632.329	1.700.412	1.756.271	1.808.805		40
	40110000 Grundsteuer A (Entschuldungsfonds)	32.093,59	34.000	33.000	33.000	33.000	33.000		
	40120000 Grundsteuer B (Entschuldungsfonds)	186.756,99	192.000	190.000	203.000	203.000	203.000		
	40130000 Gewerbesteuer	68.335,01	150.000	130.000	133.500	133.500	133.500		
	40210000 Gemeindeanteil an der Einkommensteuer	1.028.372,09	1.026.750	1.130.479	1.174.855	1.226.996	1.276.365		
	40220000 Gemeindeanteil an der Umsatzsteuer	24.941,36	25.265	20.708	21.359	21.749	22.140		
	40330000 Hundesteuer	9.670,84	9.700	11.000	11.000	11.000	11.000		
	40521000 Familienleistungsausgleich	107.091,42	115.378	117.142	123.698	127.026	129.800		
E 2	+ Zuwendungen, allgemeine Umlagen und sonstige Transfererträge *	136.667,13	20.901	3.540	540	540	540		41
	41113000 Schlüsselzuweisung B2	1.015,00	542	540	540	540	540		
	41320100 Zuweisung vom Land (Gew.st.kompensationsmittel)	134.798,00	16.359	0	0	0	0		
	41330000 Sonstige Zuweisung von Gemeinden und Gemeindeverbänden	854,13	4.000	3.000	0	0	0		
E 7	+ Sonstige laufende Erträge *	21.101,69	0	11.785	0	0	0		451-452, 46
	46612000 Erträge aus der Auflösung von Sonderposten (SoPo komm.Fin.ausgleich)	21.101,69	0	11.785	0	0	0		
E 8	Summe der laufenden Erträge aus Verwaltungstätigkeit	1.615.030,12	1.573.994	1.647.654	1.700.952	1.756.811	1.809.345	Summe E 1 bis E 7	
E 11	- Abschreibungen	8.265,08	0	0	0	0	0		53
	53940000 Abschreibungen auf das Umlaufvermögen	8.265,08	0	0	0	0	0		
E 12	- Zuwendungen, Umlagen und sonstige Transferaufwendungen *	1.200.971,12	1.232.149	1.240.503	1.240.838	1.240.838	1.240.838		54
	54310000 Gewerbesteuerumlage	6.846,12	14.400	12.465	12.800	12.800	12.800		
	54421000 Kreisumlage	670.926,00	684.290	689.980	689.980	689.980	689.980		
	54423000 Verbandsgemeindeumlage	523.199,00	533.459	538.058	538.058	538.058	538.058		
E 14	- Sonstige laufende Aufwendungen	80.918,72	0	0	0	0	0		56
	56551010 Einzelwertberichtigung auf befristeten Niederschlagungen	31.129,09	0	0	0	0	0		
	56560000 Einstellungen und Zuschreibungen in die Sonderposten (SoPo komm.Fin.ausgleich)	49.789,63	0	0	0	0	0		
E 15	Summe der laufenden Aufwendungen aus Verwaltungstätigkeit	1.290.154,92	1.232.149	1.240.503	1.240.838	1.240.838	1.240.838	Summe E 9 bis E 14	
E 16	Laufendes Ergebnis aus Verwaltungstätigkeit	324.875,20	341.845	407.151	460.114	515.973	568.507	E 8 J. E 15	
E 20	Ordentliches Ergebnis	324.875,20	341.845	407.151	460.114	515.973	568.507	E 16 + E 19	
E 23	Jahresergebnis (Jahresüberschuss / Jahresfehlbetrag)	324.875,20	341.845	407.151	460.114	515.973	568.507	Summe E 20 bis E 22	

Erläuterungen zu E 1 + Steuern und ähnliche Abgaben

61101 40120000 Grundsteuer B (Entschuldungsfonds)
Erhöhung Hebesatz ab 2023 von 365% auf 390 %

61101 40130000 Gewerbesteuer
Erhöhung Hebesatz ab 2023 von 365% auf 375%

61101 40210000 Gemeindeanteil an der Einkommensteuer
Berechnungsgrundlage Gemeindeanteile und Ausgleichsleistung - Steuerschätzung November 2021

61101 40521000 Familienleistungsausgleich
Kommunaler Anteil an der Umsatzsteuer nach § 21 LFAG

Erläuterungen zu E 2 + Zuwendungen, allgemeine Umlagen und sonstige Transfererträge

61101 41113000 Schlüsselzuweisung B2
Schlüsselzuweisung für ortsansässige Stationierungskräfte-Ermittlung Anzahl durch Ministerium

61101 41330000 Sonstige Zuweisung von Gemeinden und Gemeindeverbänden
Corona - Sonderzahlung



Gönheim

Haupt-Produktbereich	6	Zentrale Finanzleistungen
Produktbereich	61	Allgemeine Finanzwirtschaft
Leistung	61101	Steuern, allgemeine Zuweisungen und Umlagen

Erläuterungen zu E 7 + Sonstige laufende Erträge

61101 46612000 Erträge aus der Auflösung von Sonderposten (SoPo komm.Fin.ausgleich)
SoPo wurde 2021 gebildet und wird zum Ausgleich in 2022 entnommen

Erläuterungen zu E 12 – Zuwendungen, Umlagen und sonstige Transferaufwendungen

61101 54310000 Gewerbesteuerumlage
Umlagesatz 35%

61101 54421000 Kreisumlage
Umlagesatz 43,6 %

61101 54423000 Verbandsgemeindeumlage
Umlagesatz 34%

**Gönheim**

Haupt-Produktbereich 6
 Produktbereich 61
 Leistung 61201

Zentrale Finanzleistungen
 Allgemeine Finanzwirtschaft
 Sonstige allgemeine Finanzwirtschaft

2022 / 2023

Teilhaushalt (02 Teilhaushalt 2 - Zentrale Finanzleistungen)								Erläuterung	
lfd. Nr.	Teilfgebnishaushalt	Ergebnisse	Ansätze einschl. Nachträge	Ansätze	Ansatz	Planungsdaten	Planungsdaten	Rechen- vorschriften	Konto- nummer
		2020	2021	2022	2023	2024	2025		
in €									
E 11	- Abschreibungen	652,25	0	0	0	0	0		53
	53940000 Abschreibungen auf das Umlaufvermögen	652,25	0	0	0	0	0		
E 14	- Sonstige laufende Aufwendungen	3.194,00	0	0	0	0	0		56
	56551010 Einzelwertberichtigung auf befristeten Niederschlagungen	3.194,00	0	0	0	0	0		
E 15	Summe der laufenden Aufwendungen aus Verwaltungstätigkeit	3.846,25	0	0	0	0	0	Summe E 9 bis E 14	
E 16	Laufendes Ergebnis aus Verwaltungstätigkeit	-3.846,25	0	0	0	0	0	E 8 J. E 15	
E 17	+ Zinserträge und sonstige Finanzerträge	427,00	1.300	1.000	1.000	1.000	1.000		47
	47200000 Zinsen aus Stundungen und Verrentungen	250,00	0	0	0	0	0		
	47920000 Vollverzinsung aus Gewerbesteuer (§ 233a AO)	177,00	1.300	1.000	1.000	1.000	1.000		
E 18	- Zinsaufwendungen und sonstige Finanzaufwendungen *	3.483,90	4.150	4.220	4.110	4.020	3.880	E 17 J. E 18	57
	57430000 Zinsaufwendungen öff. Bereich-Gemeinden und Gemeindeverbände	52,18	300	100	100	100	100		
	57511000 Zinsaufwendungen an Banken	2.999,14	2.800	2.240	2.150	2.070	1.980		
	57519000 Zinsaufwendungen an sonstige inländische Kreditinstitute -KfW	235,58	220	1.080	1.060	1.050	1.000		
	57910000 aus der Vollverzinsung der Gewerbesteuer (§ 233a AO)	197,00	800	800	800	800	800		
	57990000 Sonstige Zinsen und Finanzaufwendungen an Sonstige	0,00	30	0	0	0	0		
E 19	Saldo der Zins- und sonstigen Finanzerträge und -aufwendungen	-3.056,90	-2.850	-3.220	-3.110	-3.020	-2.880		
E 20	Ordentliches Ergebnis	-6.903,15	-2.850	-3.220	-3.110	-3.020	-2.880	E 16 + E 19	
E 23	Jahresergebnis (Jahresüberschuss /Jahresfehlbetrag)	-6.903,15	-2.850	-3.220	-3.110	-3.020	-2.880	Summe E 20 bis E 22	

Erläuterungen zu E 18 – Zinsaufwendungen und sonstige Finanzaufwendungen

61201 57430000 Zinsaufwendungen öff. Bereich-Gemeinden und Gemeindeverbände
 Zinsaufwand an VG-Kasse

61201 57511000 Zinsaufwendungen an Banken
 Sparkasse u. DGHYP

61201 57990000 Sonstige Zinsen und Finanzaufwendungen an Sonstige
 Zinsen Inneres Darlehen WWB



Gönheim

Haupt-Produktbereich
Produktbereich
Leistung

6
62
62601

Zentrale Finanzleistungen
Beteiligungen, Sondervermögen
Beteiligungen, Anteile, Wertpapiere des Anlageverm.

2022 / 2023

Teilhaushalt (02 Teilhaushalt 2 - Zentrale Finanzleistungen)

lfd. Nr.	Teilfgebnishaushalt	Ergebnisse 2020	Ansätze einschl. Nachträge 2021	Ansätze 2022	Ansatz 2023	Planungsdaten 2024	Planungsdaten 2025	Erläuterung	
								Rechen- vorschriften	Konto- nummer
E 17	+ Zinserträge und sonstige Finanzerträge	3,75	4	4	4	4	4		47
	47810000 Erträge Dividende	3,75	4	4	4	4	4		
E 19	Saldo der Zins- und sonstigen Finanzerträge und -aufwendungen	3,75	4	4	4	4	4		
E 20	Ordentliches Ergebnis	3,75	4	4	4	4	4	E 16 + E 19	
E 23	Jahresergebnis (Jahresüberschuss /Jahresfehlbetrag)	3,75	4	4	4	4	4	Summe E 20 bis E 22	



lfd. Nr.	Finanzhaushalt	Ergebnisse	Ansätze einschl. Nachträge	Ansätze	Ansätze	Planungsdaten	Planungsdaten	Rechen- vorschriften	Konto- nummer
		2020	2021	2022	2023	2024	2025		
in €									
F 1	+ Steuern und ähnliche Abgaben	1.477.263,63	1.553.093	1.632.329	1.700.412	1.756.271	1.808.805		60
F 2	+ Zuwendungen, allgemeine Umlagen und sonstige Transfereinzahlungen	131.959,60	35.454	12.740	9.740	9.740	9.740		61
F 3	+ Einzahlungen der sozialen Sicherung	0,00	0	0	0	0	0		62
F 4	+ Öffentlich-rechtliche Leistungsentgelte	11.538,93	14.200	13.000	13.000	13.300	13.300		63
F 5	+ Privatrechtliche Leistungsentgelte	54.241,16	54.920	57.460	53.460	53.460	53.460		641
F 6	+ Kostenerstattungen und Kostenumlagen	19.195,91	14.300	12.700	12.700	12.700	12.700		642
F 7	+ Sonstige laufende Einzahlungen	56.335,75	62.500	51.000	51.000	51.000	51.000	651+652+66/J. 669	651-652, 660-668
F 8	Summe der laufenden Einzahlungen aus Verwaltungstätigkeit	1.750.534,98	1.734.467	1.779.229	1.840.312	1.896.471	1.949.005	Summe F 1 bis F 7	
F 9	- Personal- und Versorgungsauszahlungen	157.387,13	164.480	167.420	170.795	170.795	170.795		70-71
F 10	- Auszahlungen für Sach- und Dienstleistungen	207.712,72	221.965	202.490	164.690	174.740	174.740		72
F 12	- Zuwendungen, Umlagen und sonstige Transferauszahlungen	1.492.956,53	1.450.349	1.439.203	1.491.538	1.491.538	1.491.538		74
F 13	- Auszahlungen der sozialen Sicherung	0,00	0	0	0	0	0		75
F 14	- Sonstige laufende Auszahlungen	29.975,63	34.702	38.953	38.953	36.483	36.483	76 J. 7695	7600-7694, 7696-7699
F 15	Summe der laufenden Auszahlungen aus Verwaltungstätigkeit	1.888.032,01	1.871.496	1.848.066	1.865.976	1.873.556	1.873.556	Summe F 9 bis F 14	
F 16	Saldo der laufenden Ein- und Auszahlungen aus Verwaltungstätigkeit	-137.497,03	-137.029	-68.837	-25.664	22.915	75.449	F 8 J. F 15	
F 17	+ Zins- und sonstige Finanzeinzahlungen	305,75	1.354	1.004	1.004	1.004	1.004		67
F 18	- Zins- und sonstige Finanzauszahlungen	3.660,98	4.150	4.220	4.110	4.020	3.880		77
F 19	Saldo der Zins- und sonstigen Finanzein- und -auszahlungen	-3.355,23	-2.796	-3.216	-3.106	-3.016	-2.876	F 17 J. F 18	
F 20	Saldo der ordentlichen Ein- und Auszahlungen	-140.852,26	-139.825	-72.053	-28.770	19.899	72.573	F 16 + F 19	
F 21	Saldo der außerordentlichen Ein- und Auszahlungen	0,00	0	0	0	0	0	669 J. 7695	
F 22	Saldo der Ein- und Auszahlungen aus internen Leistungsbeziehungen	0,00	0	0	0	0	0	698 J. 798	
F 23	Saldo der ordentlichen und außerordentlichen Ein- und Auszahlungen	-140.852,26	-139.825	-72.053	-28.770	19.899	72.573	Summe F 20 bis F 22	
F 24	+ Einzahlungen aus Investitionszuwendungen	0,00	0	0	0	0	0		681
F 25	+ Einzahlungen aus Beiträgen und ähnlichen Entgelten	3.146,72	7.500	6.000	6.000	6.000	6.000		682-683
F 26	+ Sonstige Investitionseinzahlungen	0,00	0	0	0	0	0		684-689
F 27	Summe der Einzahlungen aus Investitionstätigkeit	3.146,72	7.500	6.000	6.000	6.000	6.000	Summe F 24 bis F 26	
F 28	- Auszahlungen für immaterielle Vermögensgegenstände	0,00	125.000	130.000	15.000	0	0		781, 784
F 29	- Auszahlungen für Sachanlagen	13.677,22	190.400	67.000	0	0	0		785
F 30	- Auszahlungen für Finanzanlagen	0,00	0	0	0	0	0		786
F 31	- Sonstige Investitionsauszahlungen	0,00	0	0	0	0	0		787-789
F 32	Summe der Auszahlungen aus Investitionstätigkeit	13.677,22	315.400	197.000	15.000	0	0	Summe F 28 bis F 31	
F 33	Saldo der Ein- und Auszahlungen aus Investitionstätigkeit	-10.530,50	-307.900	-191.000	-9.000	6.000	6.000	F 27 J. F 32	
F 34	Finanzmittelüberschuss/ -fehlbetrag	-151.382,76	-447.725	-263.053	-37.770	25.899	78.573	F 23 + F 33	
F 35	+ Aufnahme von Investitionskrediten	0,00	307.900	191.000	9.000	0	0		691-692
F 36	- Tilgung von Investitionskrediten	18.105,54	15.115	27.890	27.980	28.070	43.280		791-792
F 37	Saldo der Ein- und Auszahlungen aus Investitionskrediten	-18.105,54	292.785	163.110	-18.980	-28.070	-43.280	F 35 J. F 36	
F 38	Veränderung der Forderungen gegenüber der Verbandsgemeinden im Rahmen der Einheitskasse	170.381,12	154.940	0	0	0	0	(695+696) J. (795+796)	
F 39	Veränderung der Verbindlichkeiten gegenüber der Verbandsgemeinde im Rahmen der Einheitskasse	0,00	0	99.943	56.750	8.171	-29.293	(693+694) J. (793+794)	
F 40	Saldo der Ein- und Auszahlungen aus Finanzierungstätigkeit	152.275,58	447.725	263.053	37.770	-19.899	-72.573	Summe F 37 bis F 39	
F 41	Saldo der durchlaufenden Gelder	0,00	0	0	0	0	0	699 J. 799	
F 42	Verwendung Finanzmittelüberschuss / Deckung Finanzmittelfehlbetrag	152.275,58	447.725	263.053	37.770	-19.899	-72.573	F 40 + F 41	
F 43	Veränderung der liquiden Mittel (einschließlich durchlaufender Gelder)	-170.381,12	-154.940	0	0	0	0	F 41 J. F 38	
F 44	nachrichtlich: Ausgleich Finanzhaushalt	-158.957,80	-154.940	-99.943	-56.750	-8.171	29.293	F 23 J. F 36	



Ifd. Nr.	Finanzhaushalt	Ergebnisse	Ansätze einschl. Nachträge	Ansätze	Ansätze	Planungsdaten	Planungsdaten	Rechen- vorschriften	Konto- nummer
		2020	2021	2022	2023	2024	2025		
in €									
F 1	+ Steuern und ähnliche Abgaben	1.477.263,63	1.553.093	1.632.329	1.700.412	1.756.271	1.808.805		60
	60110000 Grundsteuer A	30.835,24	34.000	33.000	33.000	33.000	33.000		
	60120000 Grundsteuer B	183.627,23	192.000	190.000	203.000	203.000	203.000		
	60130000 Gewerbesteuer	71.395,26	150.000	130.000	133.500	133.500	133.500		
	60210000 Gemeindeanteil an der Einkommensteuer	1.045.142,31	1.026.750	1.130.479	1.174.855	1.226.996	1.276.365		
	60220000 Gemeindeanteil an der Umsatzsteuer	25.314,32	25.265	20.708	21.359	21.749	22.140		
	60330000 Hundesteuer	9.854,16	9.700	11.000	11.000	11.000	11.000		
	60521000 Familienleistungsausgleich	111.095,11	115.378	117.142	123.698	127.026	129.800		
F 2	+ Zuwendungen, allgemeine Umlagen und sonstige Transfereinzahlungen	131.959,60	35.454	12.740	9.740	9.740	9.740		61
	61113000 Schlüsselzuweisung B2	1.015,00	542	540	540	540	540		
	61320000 vom Land	125.245,00	25.912	0	0	0	0		
	61330000 von Gemeinden und Gemeindeverbänden	0,00	4.000	3.000	0	0	0		
	61441000 vom Bund	861,60	0	0	0	0	0		
	61442000 vom Land	288,00	0	0	0	0	0		
	61445000 von Anstalten	1.000,00	1.000	1.000	1.000	1.000	1.000		
	61447000 von rechtsfähigen Stiftungen	0,00	2.000	2.000	2.000	2.000	2.000		
	61450000 von privaten Unternehmen	3.000,00	2.000	5.000	5.000	5.000	5.000		
	61490000 von übrigen Bereichen	550,00	0	1.200	1.200	1.200	1.200		
F 3	+ Einzahlungen der sozialen Sicherung	0,00	0	0	0	0	0		62
F 4	+ Öffentlich-rechtliche Leistungsentgelte	11.538,93	14.200	13.000	13.000	13.300	13.300		63
	63120000 Gebühren für die Erteilung von Bescheiden (u.a. Genehmigungen, Ablehnungen, Untersagungen)	1.121,26	2.000	1.200	1.200	1.500	1.500		
	63210000 Entgelte für die Benutzung von öffentlichen Einrichtungen und für wirtschaftliche Dienstleistungen	695,26	1.000	1.000	1.000	1.000	1.000		
	63223000 für die Straßenreinigung	0,00	900	500	500	500	500		
	63230000 Entgelte für die Unterhaltung von Straßen, Wirtschaftswegen u.a. öffentlichen Einrichtungen	9.722,41	10.300	10.300	10.300	10.300	10.300		
F 5	+ Privatrechtliche Leistungsentgelte	54.241,16	54.920	57.460	53.460	53.460	53.460		641
	64110000 Einzahlungen aus Verkäufen	3.655,00	4.000	5.000	1.000	1.000	1.000		
	64120000 Mieten und Pachten	45.740,65	45.620	46.960	46.960	46.960	46.960		
	64120010 Nebenkosten Miete	4.845,51	5.300	5.500	5.500	5.500	5.500		
F 6	+ Kostenerstattungen und Kostenumlagen	19.195,91	14.300	12.700	12.700	12.700	12.700		642
	64243000 von Gemeinden und Gemeindeverbänden	725,00	800	700	700	700	700		
	64244000 von Zweckverbänden	8.657,70	3.000	4.000	4.000	4.000	4.000		
	64250000 von privaten Unternehmen	2.182,98	0	0	0	0	0		
	64290000 von übrigen Bereichen	7.630,23	10.500	8.000	8.000	8.000	8.000		
F 7	+ Sonstige laufende Einzahlungen	56.335,75	62.500	51.000	51.000	51.000	51.000	651+652+661, 669	651-652, 660-668
	66250000 Konzessionsabgaben	56.335,75	62.500	51.000	51.000	51.000	51.000		
F 8	Summe der laufenden Einzahlungen aus Verwaltungstätigkeit	1.750.534,98	1.734.467	1.779.229	1.840.312	1.896.471	1.949.005	Summe F 1 bis F 7	
F 9	- Personal- und Versorgungsauszahlungen	157.387,13	164.480	167.420	170.795	170.795	170.795		70-71
	70100000 Auszahlungen für ehrenamtlich Tätige	16.882,00	19.500	18.500	18.600	18.600	18.600		
	70120000 Beigeordnete	1.014,58	2.400	2.400	2.400	2.400	2.400		
	70190000 Sonstige (u.a. ehrenamtlich Tätige der Feuerwehr)	1.680,00	1.440	1.440	1.440	1.440	1.440		
	70221000 Vergütungen	100.180,13	102.600	105.450	107.700	107.700	107.700		
	70222000 Leistungszulagen	1.803,36	1.630	1.850	1.875	1.875	1.875		
	70291000 Vergütungen	0,00	300	300	300	300	300		
	70320000 Arbeitnehmer	7.974,88	8.530	8.960	9.320	9.320	9.320		
	70420000 Arbeitnehmer	22.560,18	22.870	24.010	24.650	24.650	24.650		
	70490000 Sonstige	0,00	10	10	10	10	10		
	71130000 ehrenamtlich Tätige	5.292,00	5.200	4.500	4.500	4.500	4.500		
F 10	- Auszahlungen für Sach- und Dienstleistungen	207.712,72	221.965	202.490	164.690	174.740	174.740		72
	72200000 Auszahlungen für Energie / Wasser / Abwasser / Abfall	33.408,05	37.575	41.390	41.390	41.690	41.690		
	72311000 Unterhaltung Grundstücke	31.513,94	33.500	39.000	32.000	42.000	42.000		
	72312000 Unterhaltung Außenanlagen	1.215,59	3.250	3.700	2.700	2.700	2.700		
	72313000 Unterhaltung Gebäude und bauliche Anlagen	74.694,14	69.750	37.500	22.700	22.700	22.700		
	72320000 Bewirtschaftung der Grundstücke, Außenanlagen, Gebäude und Gebäudeeinrichtungen	23.205,00	30.000	30.000	30.000	30.000	30.000		
	72323000 Gebäude einschließlich der Bestandteile, die dem Gebäude zuzurechnen sind	2.333,93	2.500	2.600	2.600	2.600	2.600		
	72351000 Wartungs- und Instandsetzungskosten	3.092,57	2.000	2.000	2.000	2.000	2.000		
	72352000 Betriebs- und Schmierstoffe	2.803,04	2.200	2.000	2.000	2.000	2.000		
	72370000 Unterhaltung der Betriebs- und Geschäftsausstattung	1.131,33	2.000	1.000	1.000	1.000	1.000		



lfd. Nr.	Finanzhaushalt	Ergebnisse	Ansätze einschl. Nachträge	Ansätze	Ansätze	Planungsdaten	Planungsdaten	Rechen- vorschriften	Konto- nummer	
		2020	2021	2022	2023	2024	2025			
in €										
	72380000	Geringwertige Geräte, Ausstattungs-, Ausrüstungs- und sonstige Gebrauchsgegenstände	12.618,81	6.250	6.300	6.300	6.050	6.050		
	72470000	Sonstige Verbrauchsmittel	1.606,29	2.150	1.950	1.950	1.950	1.950		
	72490000	sonstige Auszahlungen für Sachleistungen	16.140,53	22.470	26.600	11.600	11.600	11.600		
	72543000	an die Gemeinden und Gemeindeverbände	904,50	820	950	950	950	950		
	72550000	an private Unternehmen	3.045,00	6.500	6.500	6.500	6.500	6.500		
	72920000	Sonstige Auszahlungen für Dienstleistungen	0,00	1.000	1.000	1.000	1.000	1.000		
F 12		– Zuwendungen, Umlagen und sonstige Transferauszahlungen	1.492.956,53	1.450.349	1.439.203	1.491.538	1.491.538	1.491.538		74
	74144000	an Zweckverbände	2.497,35	4.000	14.000	14.000	14.000	14.000		
	74144010	Umlage Zweckverband Kindertagesstätte (Schl.Kinder)	235.567,95	180.000	150.000	200.000	200.000	200.000		
	74144020	Umlage Zweckverband Kindertagesstätte (Schl.Einwohner)	134,66	1.000	500	500	500	500		
	74145000	an Anstalten	70,21	200	200	200	200	200		
	74147000	an rechtsfähige Stiftungen	25.000,00	0	0	0	0	0		
	74190000	an übrige Bereiche	30.883,09	33.000	34.000	36.000	36.000	36.000		
	74310000	Gewerbesteuerumlage	4.678,27	14.400	12.465	12.800	12.800	12.800		
	74421000	Landkreise	670.926,00	684.290	689.980	689.980	689.980	689.980		
	74423000	Verbandsgemeinden	523.199,00	533.459	538.058	538.058	538.058	538.058		
F 13		– Auszahlungen der sozialen Sicherung	0,00	0	0	0	0	0		75
F 14		– Sonstige laufende Auszahlungen	29.975,63	34.702	38.953	38.953	36.483	36.483	76 J. 7695	7600-7694-7696-7699
	76120000	Auszahlungen für Aus- und Fortbildung, Umschulung	432,78	1.050	1.050	1.050	1.050	1.050		
	76130000	Auszahlungen für übernommene Reisekosten für Dienstreisen und Dienstgänge	128,40	750	700	700	700	700		
	76150000	Auszahlungen für Dienst- und Schutzkleidung, persönliche Ausstattungsgegenstände	944,72	800	800	800	800	800		
	76210000	Mieten, Pachten und Erbbauzinsen	2.400,00	2.400	2.500	2.500	2.500	2.500		
	76240000	Datenverarbeitung	73,04	175	180	180	180	180		
	76250000	Sachverständigen-, Gerichts- und ähnliche Auszahlungen	3.398,49	1.600	1.620	1.620	1.650	1.650		
	76256000	Spezielle Sachausgaben der Bau- und Ordnungsverwaltung	0,00	0	5.000	5.000	2.500	2.500		
	76290000	Sonstige Auszahlungen für die Inanspruchnahme von Rechten und Diensten	483,02	300	300	300	300	300		
	76310000	Büromaterial	0,00	500	200	200	200	200		
	76320000	Fachliteratur, Zeitschriften	511,94	1.400	1.200	1.200	1.200	1.200		
	76330000	Porto und Versandkosten	0,00	25	25	25	25	25		
	76340000	Telefon, Datenübertragungskosten	1.234,57	1.700	1.700	1.700	1.700	1.700		
	76350000	öffentliche Bekanntmachungen	781,62	2.400	2.400	2.400	2.400	2.400		
	76390000	Sonstige	0,00	100	100	100	100	100		
	76411000	Gebäudeversicherungen	2.822,65	2.800	2.985	2.985	2.985	2.985		
	76412000	Kfz-Versicherungen	889,04	1.200	1.000	1.000	1.000	1.000		
	76413000	Haftpflichtversicherungen	5.730,75	6.140	5.940	5.940	5.940	5.940		
	76416000	Umlagen an Schadensausgleichskassen	1.519,00	1.600	2.200	2.200	2.200	2.200		
	76419000	Sonstige Versicherungen	473,01	520	475	475	475	475		
	76420000	Beiträge zu Wirtschaftsverbänden, Berufsvertretungen und Vereinen	4.351,71	4.270	4.760	4.760	4.760	4.760		
	76810000	Grundsteuer	1.277,08	1.672	1.518	1.518	1.518	1.518		
	76820000	Kraftfahrzeugsteuer	286,00	300	300	300	300	300		
	76920000	Verfüungsmittel	223,50	600	600	600	600	600		
	76930000	Repräsentationen	890,01	1.000	1.000	1.000	1.000	1.000		
	76931000	Ehrengaben	1.124,30	1.400	400	400	400	400		
F 15		Summe der laufenden Auszahlungen aus Verwaltungstätigkeit	1.888.032,01	1.871.496	1.848.066	1.865.976	1.873.556	1.873.556	Summe F9 bis F 14	
F 16		Saldo der laufenden Ein- und Auszahlungen aus Verwaltungstätigkeit	-137.497,03	-137.029	-68.837	-25.664	22.915	75.449	F 8 J. F 15	
F 17		+ Zins- und sonstige Finanzeinzahlungen	305,75	1.354	1.004	1.004	1.004	1.004		67
	67200000	Zinsen aus Stundungen und Verrentungen	75,00	0	0	0	0	0		
	67800000	Einzahlungen aus Wertpapieren des Anlagevermögens	3,75	4	4	4	4	4		
	67920000	Vollverzinsung aus Gewerbesteuer (§ 233a AO)	227,00	1.300	1.000	1.000	1.000	1.000		
	67990000	Sonstige	0,00	50	0	0	0	0		
F 18		– Zins- und sonstige Finanzauszahlungen	3.660,98	4.150	4.220	4.110	4.020	3.880		77



lfd. Nr.	Finanzhaushalt	Ergebnisse	Ansätze einschl. Nachträge	Ansätze	Ansätze	Planungsdaten	Planungsdaten	Rechen- vorschriften	Konto- nummer
		2020	2021	2022	2023	2024	2025		
		in €							
	77430000 an Gemeinden und Gemeindeverbände	218,47	300	100	100	100	100		
	77510000 an Banken	3.009,26	2.800	2.240	2.150	2.070	1.980		
	77519000 an sonstige inländische Kreditinstitute	236,25	220	1.080	1.060	1.050	1.000		
	77910000 aus der Vollverzinsung der Gewerbesteuer (§ 233a AO)	197,00	800	800	800	800	800		
	77990000 Sonstige	0,00	30	0	0	0	0		
F 19	Saldo der Zins- und sonstigen Finanzein- und - auszahlungen	-3.355,23	-2.796	-3.216	-3.106	-3.016	-2.876	F 17 J. F 18	
F 20	Saldo der ordentlichen Ein- und Auszahlungen	-140.852,26	-139.825	-72.053	-28.770	19.899	72.573	F 16 + F 19	
F 21	Saldo der außerordentlichen Ein- und Auszahlungen	0,00	0	0	0	0	0	669 J. 7695	
F 22	Saldo der Ein- und Auszahlungen aus internen Leistungsbeziehungen	0,00	0	0	0	0	0	698 J. 798	
F 23	Saldo der ordentlichen und außerordentlichen Ein- und Auszahlungen	-140.852,26	-139.825	-72.053	-28.770	19.899	72.573	Summe F 20 bis F 22	
F 24	+ Einzahlungen aus Investitionszuwendungen	0,00	0	0	0	0	0		681
F 25	+ Einzahlungen aus Beiträgen und ähnlichen Entgelten	3.146,72	7.500	6.000	6.000	6.000	6.000		682-683
	68270000 Grabnutzungsentgelte	3.146,72	7.500	6.000	6.000	6.000	6.000		
F 26	+ Sonstige Investitionseinzahlungen	0,00	0	0	0	0	0		684-689
F 27	Summe der Einzahlungen aus Investitionstätigkeit	3.146,72	7.500	6.000	6.000	6.000	6.000	Summe F 24 bis F 26	
F 28	- Auszahlungen für immaterielle Vermögensgegenstände	0,00	125.000	130.000	15.000	0	0		781, 784
	78420000 Auszahlungen aus geleisteten Zuweisungen als Nutzungsberechtigter	0,00	125.000	130.000	15.000	0	0		
F 29	- Auszahlungen für Sachanlagen	13.677,22	190.400	67.000	0	0	0		785
	78510000 Auszahlungen für unbebaute Grundstücke und grundstücksgleiche Rechte	0,00	0	35.000	0	0	0		
	78530000 Auszahlungen für Infrastrukturvermögen, einschließlich Grundstücke und grundstücksgleiche Rechte	1.803,71	7.900	0	0	0	0		
	78560000 Auszahlungen für Fahrzeuge, Maschinen und technische Anlagen	0,00	27.500	9.500	0	0	0		
	78571000 Auszahlungen für bewegliche Sachen des Anlagevermögens oberhalb der Wertgrenze i.H.v. 1.000,00 Euro	11.812,22	10.000	16.000	0	0	0		
	78593000 Auszahlungen für Baumaßnahmen	61,29	145.000	6.500	0	0	0		
F 30	- Auszahlungen für Finanzanlagen	0,00	0	0	0	0	0		786
F 31	- Sonstige Investitionsauszahlungen	0,00	0	0	0	0	0		787-789
F 32	Summe der Auszahlungen aus Investitionstätigkeit	13.677,22	315.400	197.000	15.000	0	0	Summe F 28 bis F 31	
F 33	Saldo der Ein- und Auszahlungen aus Investitionstätigkeit	-10.530,50	-307.900	-191.000	-9.000	6.000	6.000	F 27 J. F 32	
F 34	Finanzmittelüberschuss/-fehlbetrag	-151.382,76	-447.725	-263.053	-37.770	25.899	78.573	F 23 + F 33	
F 35	+ Aufnahme von Investitionskrediten	0,00	307.900	191.000	9.000	0	0		691-692
	69253100 Euro-Währung (fester Zins)	0,00	307.900	191.000	9.000	0	0		
F 36	- Tilgung von Investitionskrediten	18.105,54	15.115	27.890	27.980	28.070	43.280		791-792
	79251000 Kredite in Euro-Währung (fester Zins)	18.105,54	15.115	27.890	27.980	28.070	43.280		
F 37	Saldo der Ein- und Auszahlungen aus Investitionskrediten	-18.105,54	292.785	163.110	-18.980	-28.070	-43.280	F 35 J. F 36	
F 38	Veränderung der Forderungen gegenüber der Verbandsgemeinden im Rahmen der Einheitskasse	170.381,12	154.940	0	0	0	0	(695+696) J. (795+796)	
F 39	Veränderung der Verbindlichkeiten gegenüber der Verbandsgemeinde im Rahmen der Einheitskasse	0,00	0	99.943	56.750	8.171	-29.293	(693+694) J. (793+794)	
F 40	Saldo der Ein- und Auszahlungen aus Finanzierungstätigkeit	152.275,58	447.725	263.053	37.770	-19.899	-72.573	Summe F 37 bis F 39	
F 41	Saldo der durchlaufenden Gelder	0,00	0	0	0	0	0	699 J. 799	
F 42	Verwendung Finanzmittelüberschuss / Deckung Finanzmittelfehlbetrag	152.275,58	447.725	263.053	37.770	-19.899	-72.573	F 40 + F 41	
F 43	Veränderung der liquiden Mittel (einschließlich durchlaufender Gelder)	-170.381,12	-154.940	0	0	0	0	F 41 J. F 38	
F 44	nachrichtlich: Ausgleich Finanzhaushalt	-158.957,80	-154.940	-99.943	-56.750	-8.171	29.293	F 23 J. F 36	



Ifd. Nr.	Finanzhaushalt	Ergebnisse	Ansätze einschl. Nachträge	Ansätze	Ansätze	Planungsdaten	Planungsdaten	Rechen- vorschriften	Konto- nummer
		2020	2021	2022	2023	2024	2025		
in €									
F 1	+ Steuern und ähnliche Abgaben	1.477.263,63	1.553.093	1.632.329	1.700.412	1.756.271	1.808.805		60
	61101.60110000 Grundsteuer A	30.835,24	34.000	33.000	33.000	33.000	33.000		
	61101.60120000 Grundsteuer B	183.627,23	192.000	190.000	203.000	203.000	203.000		
	61101.60130000 Gewerbesteuer	71.395,26	150.000	130.000	133.500	133.500	133.500		
	61101.60210000 Gemeindeanteil an der Einkommensteuer	1.045.142,31	1.026.750	1.130.479	1.174.855	1.226.996	1.276.365		
	61101.60220000 Gemeindeanteil an der Umsatzsteuer	25.314,32	25.265	20.708	21.359	21.749	22.140		
	61101.60330000 Hundesteuer	9.854,16	9.700	11.000	11.000	11.000	11.000		
	61101.60521000 Familienleistungsausgleich	111.095,11	115.378	117.142	123.698	127.026	129.800		
F 2	+ Zuwendungen, allgemeine Umlagen und sonstige Transfereinzahlungen	131.959,60	35.454	12.740	9.740	9.740	9.740		61
	11121.61442000 vom Land	14,40	0	0	0	0	0		
	11431.61442000 vom Land	14,40	0	0	0	0	0		
	28101.61442000 vom Land	8,64	0	0	0	0	0		
	28101.61445000 von Anstalten	1.000,00	1.000	1.000	1.000	1.000	1.000		
	28101.61447000 von rechtsfähigen Stiftungen	0,00	2.000	2.000	2.000	2.000	2.000		
	28101.61450000 von privaten Unternehmen	3.000,00	2.000	5.000	5.000	5.000	5.000		
	28101.61490000 vom sonstigen privaten Bereich	550,00	0	1.200	1.200	1.200	1.200		
	36602.61442000 vom Land	14,40	0	0	0	0	0		
	42401.61441000 vom Bund	861,60	0	0	0	0	0		
	42401.61442000 vom Land	11,52	0	0	0	0	0		
	54101.61442000 vom Land	48,96	0	0	0	0	0		
	55101.61442000 vom Land	109,44	0	0	0	0	0		
	55302.61442000 vom Land	51,84	0	0	0	0	0		
	57312.61442000 vom Land	14,40	0	0	0	0	0		
	61101.61113000 Schlüsselzuweisung B2	1.015,00	542	540	540	540	540		
	61101.61320000 vom Land	125.245,00	25.912	0	0	0	0		
	61101.61330000 von Gemeinden und Gemeindeverbänden	0,00	4.000	3.000	0	0	0		
F 3	+ Einzahlungen der sozialen Sicherung	0,00	0	0	0	0	0		62
F 4	+ Öffentlich-rechtliche Leistungsentgelte	11.538,93	14.200	13.000	13.000	13.300	13.300		63
	12201.63230000 Entgelte für die Unterhaltung von Straßen, Wirtschaftswegen u.a. öffentlichen Einrichtungen	2.037,16	2.200	2.200	2.200	2.200	2.200		
	52101.63120000 Gebühren für die Erteilung von Bescheiden (u.a. Genehmigungen, Ablehnungen, Untersagungen)	1.121,26	2.000	1.200	1.200	1.500	1.500		
	54101.63210000 Entgelte für die Benutzung von öffentlichen Einrichtungen und für wirtschaftliche Dienstleistungen	695,26	1.000	1.000	1.000	1.000	1.000		
	54101.63223000 für die Straßenreinigung	0,00	900	500	500	500	500		
	55591.63230000 Entgelte für die Unterhaltung von Straßen, Wirtschaftswegen u.a. öffentlichen Einrichtungen	7.685,25	8.100	8.100	8.100	8.100	8.100		
F 5	+ Privatrechtliche Leistungsentgelte	54.241,16	54.920	57.460	53.460	53.460	53.460		641
	11421.64120000 Mieten und Pachten	9.228,08	9.400	9.360	9.360	9.360	9.360		
	11421.64120010 Nebenkosten Miete	1.932,12	1.800	2.100	2.100	2.100	2.100		
	11422.64120000 Mieten und Pachten	15.566,00	15.500	16.000	16.000	16.000	16.000		
	11422.64120010 Nebenkosten Miete	1.579,54	1.800	1.800	1.800	1.800	1.800		
	11423.64120000 Mieten und Pachten	8.820,00	8.800	8.800	8.800	8.800	8.800		
	11423.64120010 Nebenkosten Miete	1.333,85	1.700	1.600	1.600	1.600	1.600		
	11425.64120000 Mieten und Pachten	4.004,45	3.820	4.720	4.720	4.720	4.720		
	28101.64110000 Einzahlungen aus Verkäufen von Vorräten	3.655,00	4.000	5.000	1.000	1.000	1.000		
	55511.64120000 Mieten und Pachten	5.959,16	6.000	6.000	6.000	6.000	6.000		
	55591.64120000 Jagdpachterträge, Pferchgelder, Weidegelder, Fischereipacht, soweit nicht zweckgebunden	900,00	800	800	800	800	800		
	57312.64120000 Mieten und Pachten	162,96	200	180	180	180	180		
	57323.64120000 Mieten und Pachten	1.100,00	1.100	1.100	1.100	1.100	1.100		
F 6	+ Kostenerstattungen und Kostenumlagen	19.195,91	14.300	12.700	12.700	12.700	12.700		642
	11423.64250000 von privaten Unternehmen	0,39	0	0	0	0	0		
	11424.64250000 von privaten Unternehmen	206,68	0	0	0	0	0		
	11431.64244000 von Zweckverbänden	8.657,70	3.000	4.000	4.000	4.000	4.000		
	42401.64290000 vom sonstigen privaten Bereich	3.321,23	3.500	3.000	3.000	3.000	3.000		
	54101.64243000 von Gemeinden und Gemeindeverbänden	725,00	800	700	700	700	700		
	54101.64250000 von privaten Unternehmen	1.975,91	0	0	0	0	0		
	55301.64290000 vom sonstigen privaten Bereich	4.309,00	7.000	5.000	5.000	5.000	5.000		
F 7	+ Sonstige laufende Einzahlungen	56.335,75	62.500	51.000	51.000	51.000	51.000	651+652+653/669	651-652, 660-668
	54150.66250000 Konzessionsabgaben	56.335,75	62.500	51.000	51.000	51.000	51.000		
F 8	Summe der laufenden Einzahlungen aus Verwaltungstätigkeit	1.750.534,98	1.734.467	1.779.229	1.840.312	1.896.471	1.949.005	Summe F 1 bis F 7	
F 9	- Personal- und Versorgungsauszahlungen	157.387,13	164.480	167.420	170.795	170.795	170.795		70-71
	11111.70100000 Auszahlungen für ehrenamtlich Tätige	16.882,00	18.300	18.500	18.600	18.600	18.600		
	11111.70120000 Beigeordnete	1.014,58	2.400	2.400	2.400	2.400	2.400		



Ifd. Nr.	Finanzhaushalt	Ergebnisse	Ansätze einschl. Nachträge	Ansätze	Ansätze	Planungsdaten	Planungsdaten	Rechen- vorschriften	Konto- nummer
		2020	2021	2022	2023	2024	2025		
in €									
	11111.70291000 Vergütungen	0,00	300	300	300	300	300		
	11111.70320000 Arbeitnehmer	0,00	100	100	100	100	100		
	11111.70420000 Arbeitnehmer	1.029,24	1.200	1.200	1.200	1.200	1.200		
	11111.70490000 Sonstige	0,00	10	10	10	10	10		
	11111.71130000 ehrenamtlich Tätige	5.292,00	5.200	4.500	4.500	4.500	4.500		
	11121.70221000 Vergütungen	14.543,03	13.700	14.500	14.800	14.800	14.800		
	11121.70222000 Leistungszulagen	224,19	220	250	250	250	250		
	11121.70320000 Arbeitnehmer	1.006,46	1.080	1.100	1.200	1.200	1.200		
	11121.70420000 Arbeitnehmer	3.213,40	2.900	3.200	3.300	3.300	3.300		
	11431.70221000 Vergütungen	9.966,75	10.500	10.600	10.850	10.850	10.850		
	11431.70222000 Leistungszulagen	183,98	180	200	220	220	220		
	11431.70320000 Arbeitnehmer	910,14	860	880	900	900	900		
	11431.70420000 Arbeitnehmer	2.080,40	2.200	2.250	2.300	2.300	2.300		
	12101.70100000 Auszahlungen für ehrenamtlich Tätige	0,00	1.200	0	0	0	0		
	27201.70190000 Sonstige (u.a. ehrenamtlich Tätige der Feuerwehr)	1.680,00	1.440	1.440	1.440	1.440	1.440		
	27201.70320000 Arbeitnehmer	116,40	30	120	120	120	120		
	27201.70420000 Arbeitnehmer	505,93	410	450	450	450	450		
	28101.70221000 Vergütungen	2.933,38	3.100	3.150	3.200	3.200	3.200		
	28101.70222000 Leistungszulagen	54,11	60	60	60	60	60		
	28101.70320000 Arbeitnehmer	230,62	250	250	250	250	250		
	28101.70420000 Arbeitnehmer	610,57	650	660	670	670	670		
	36602.70221000 Vergütungen	7.065,18	7.300	7.500	7.650	7.650	7.650		
	36602.70222000 Leistungszulagen	130,38	135	140	145	145	145		
	36602.70320000 Arbeitnehmer	556,57	600	620	640	640	640		
	36602.70420000 Arbeitnehmer	1.472,99	1.560	1.600	1.650	1.650	1.650		
	42401.70221000 Vergütungen	4.636,68	4.800	4.950	5.050	5.050	5.050		
	42401.70222000 Leistungszulagen	85,54	60	80	80	80	80		
	42401.70320000 Arbeitnehmer	364,93	310	380	390	390	390		
	42401.70420000 Arbeitnehmer	965,74	1.000	1.100	1.200	1.200	1.200		
	54101.70221000 Vergütungen	17.348,01	18.000	18.400	18.800	18.800	18.800		
	54101.70222000 Leistungszulagen	319,98	270	310	310	310	310		
	54101.70320000 Arbeitnehmer	1.364,00	1.550	1.600	1.650	1.650	1.650		
	54101.70420000 Arbeitnehmer	3.610,65	3.750	3.850	3.950	3.950	3.950		
	55101.70221000 Vergütungen	24.099,00	25.000	25.500	26.100	26.100	26.100		
	55101.70222000 Leistungszulagen	444,04	370	450	450	450	450		
	55101.70320000 Arbeitnehmer	1.887,45	2.100	2.200	2.300	2.300	2.300		
	55101.70420000 Arbeitnehmer	4.998,79	5.000	5.300	5.450	5.450	5.450		
	55302.70221000 Vergütungen	15.424,23	15.900	16.400	16.700	16.700	16.700		
	55302.70222000 Leistungszulagen	284,40	260	280	280	280	280		
	55302.70320000 Arbeitnehmer	1.211,39	1.300	1.350	1.400	1.400	1.400		
	55302.70420000 Arbeitnehmer	3.207,06	3.300	3.450	3.500	3.500	3.500		
	57312.70221000 Vergütungen	4.163,87	4.300	4.450	4.550	4.550	4.550		
	57312.70222000 Leistungszulagen	76,74	75	80	80	80	80		
	57312.70320000 Arbeitnehmer	326,92	350	360	370	370	370		
	57312.70420000 Arbeitnehmer	865,41	900	950	980	980	980		
F 10	– Auszahlungen für Sach- und Dienstleistungen	207.712,72	221.965	202.490	164.690	174.740	174.740		72
	11111.72490000 sonstige Auszahlungen für Sachleistungen	2.219,90	1.600	2.000	2.000	2.000	2.000		
	11121.72380000 Geringwertige Geräte, Ausstattungs-, Ausrüstungs- und sonstige Gebrauchsgegenstände	1.874,30	150	1.000	1.000	1.000	1.000		
	11121.72470000 Sonstige Verbrauchsmittel	1.111,78	1.000	1.000	1.000	1.000	1.000		
	11121.72490000 sonstige Auszahlungen für Sachleistungen	787,97	5.000	1.200	1.200	1.200	1.200		
	11421.72200000 Auszahlungen für Energie / Wasser / Abwasser / Abfall	1.034,17	1.100	1.420	1.420	1.420	1.420		
	11421.72313000 Unterhaltung Gebäude und bauliche Anlagen	54.423,89	45.000	5.000	5.000	5.000	5.000		
	11422.72200000 Auszahlungen für Energie / Wasser / Abwasser / Abfall	0,70	0	0	0	0	0		
	11422.72313000 Unterhaltung Gebäude und bauliche Anlagen	2.414,56	2.500	2.500	2.500	2.500	2.500		
	11423.72200000 Auszahlungen für Energie / Wasser / Abwasser / Abfall	866,11	1.100	750	750	750	750		
	11423.72313000 Unterhaltung Gebäude und bauliche Anlagen	5.477,58	7.500	2.000	2.000	2.000	2.000		
	11424.72200000 Auszahlungen für Energie / Wasser / Abwasser / Abfall	1.555,72	0	0	0	0	0		
	11424.72313000 Unterhaltung Gebäude und bauliche Anlagen	0,00	1.500	5.000	1.500	1.500	1.500		
	11424.72323000 Gebäude einschließlich der Bestandteile, die dem Gebäude zuzurechnen sind	792,70	0	1.000	1.000	1.000	1.000		
	11425.72200000 Auszahlungen für Energie / Wasser / Abwasser / Abfall	74,73	80	80	80	80	80		
	11425.72311000 Unterhaltung Grundstücke	1.045,00	1.500	1.000	1.000	1.000	1.000		
	11431.72313000 Unterhaltung Gebäude und bauliche Anlagen	889,14	2.500	2.000	2.000	2.000	2.000		



Ifd. Nr.	Finanzhaushalt	Ergebnisse	Ansätze einschl. Nachträge	Ansätze	Ansätze	Planungsdaten	Planungsdaten	Rechen- vorschriften	Konto- nummer
		2020	2021	2022	2023	2024	2025		
		in €							
	11431.72351000	Wartungs- und Instandsetzungskosten	3.092,57	2.000	2.000	2.000	2.000	2.000	
	11431.72352000	Betriebs- und Schmierstoffe	2.803,04	2.200	2.000	2.000	2.000	2.000	
	11431.72370000	Unterhaltung der Betriebs- und Geschäftsausstattung	1.131,33	1.000	1.000	1.000	1.000	1.000	
	11431.72380000	Geringwertige Geräte, Ausstattungs-, Ausrüstungs- und sonstige Gebrauchsgegenstände	1.730,31	800	800	800	800	800	
	11431.72470000	Sonstige Verbrauchsmittel	424,32	500	600	600	600	600	
	12101.72490000	sonstige Auszahlungen für Sachleistungen	0,00	500	0	0	0	0	
	12201.72380000	Geringwertige Geräte, Ausstattungs-, Ausrüstungs- und sonstige Gebrauchsgegenstände	0,00	100	50	50	50	50	
	12201.72470000	Sonstige Verbrauchsmittel	0,00	50	50	50	50	50	
	27201.72200000	Auszahlungen für Energie / Wasser / Abwasser / Abfall	379,92	1.500	2.350	2.350	2.350	2.350	
	27201.72313000	Unterhaltung Gebäude und bauliche Anlagen	932,18	0	500	500	500	500	
	27201.72380000	Geringwertige Geräte, Ausstattungs-, Ausrüstungs- und sonstige Gebrauchsgegenstände	862,37	200	200	200	200	200	
	27201.72490000	sonstige Auszahlungen für Sachleistungen	463,82	100	400	400	400	400	
	28101.72200000	Auszahlungen für Energie / Wasser / Abwasser / Abfall	900,77	1.600	700	700	700	700	
	28101.72313000	Unterhaltung Gebäude und bauliche Anlagen	0,00	250	0	0	0	0	
	28101.72490000	sonstige Auszahlungen für Sachleistungen	12.668,84	14.800	23.000	8.000	8.000	8.000	
	36501.72312000	Unterhaltung Außenanlagen	-542,31	0	0	0	0	0	
	36602.72200000	Auszahlungen für Energie / Wasser / Abwasser / Abfall	79,90	80	80	80	80	80	
	36602.72311000	Unterhaltung Grundstücke	423,29	5.000	5.000	5.000	5.000	5.000	
	36602.72380000	Geringwertige Geräte, Ausstattungs-, Ausrüstungs- und sonstige Gebrauchsgegenstände	326,66	0	0	0	0	0	
	42401.72200000	Auszahlungen für Energie / Wasser / Abwasser / Abfall	10.185,70	11.200	10.400	10.400	10.700	10.700	
	42401.72312000	Unterhaltung Außenanlagen	85,00	500	500	500	500	500	
	42401.72313000	Unterhaltung Gebäude und bauliche Anlagen	8.135,36	5.000	5.000	5.000	5.000	5.000	
	42401.72380000	Geringwertige Geräte, Ausstattungs-, Ausrüstungs- und sonstige Gebrauchsgegenstände	0,00	500	0	0	0	0	
	54101.72200000	Auszahlungen für Energie / Wasser / Abwasser / Abfall	889,33	685	1.600	1.600	1.600	1.600	
	54101.72311000	Unterhaltung Grundstücke	12.595,82	10.000	10.000	10.000	20.000	20.000	
	54101.72320000	Bewirtschaftung der Grundstücke, Außenanlagen, Gebäude und Gebäudeeinrichtungen	23.205,00	30.000	30.000	30.000	30.000	30.000	
	54101.72380000	Geringwertige Geräte, Ausstattungs-, Ausrüstungs- und sonstige Gebrauchsgegenstände	6.747,12	3.500	3.250	3.250	3.000	3.000	
	54101.72920000	Sonstige Auszahlungen für Dienstleistungen	0,00	1.000	1.000	1.000	1.000	1.000	
	54102.72200000	Auszahlungen für Energie / Wasser / Abwasser / Abfall	6.569,92	10.000	13.000	13.000	13.000	13.000	
	54102.72311000	Unterhaltung Grundstücke	5.176,72	3.000	4.000	4.000	4.000	4.000	
	54103.72470000	Sonstige Verbrauchsmittel	0,00	500	200	200	200	200	
	55101.72200000	Auszahlungen für Energie / Wasser / Abwasser / Abfall	8,46	10	110	110	110	110	
	55101.72311000	Unterhaltung Grundstücke	5.823,55	4.000	4.000	4.000	4.000	4.000	
	55101.72380000	Geringwertige Geräte, Ausstattungs-, Ausrüstungs- und sonstige Gebrauchsgegenstände	0,00	200	0	0	0	0	
	55301.72200000	Auszahlungen für Energie / Wasser / Abwasser / Abfall	2.469,17	900	1.700	1.700	1.700	1.700	
	55301.72313000	Unterhaltung Gebäude und bauliche Anlagen	85,82	2.000	1.000	1.000	1.000	1.000	
	55301.72380000	Geringwertige Geräte, Ausstattungs-, Ausrüstungs- und sonstige Gebrauchsgegenstände	886,55	0	800	800	800	800	
	55301.72550000	an private Unternehmen	3.045,00	6.500	6.500	6.500	6.500	6.500	
	55302.72200000	Auszahlungen für Energie / Wasser / Abwasser / Abfall	1.322,46	1.450	1.200	1.200	1.200	1.200	
	55302.72312000	Unterhaltung Außenanlagen	1.116,95	2.000	2.500	1.500	1.500	1.500	
	55302.72380000	Geringwertige Geräte, Ausstattungs-, Ausrüstungs- und sonstige Gebrauchsgegenstände	9,98	200	100	100	100	100	
	55591.72311000	Unterhaltung Grundstücke	6.449,56	10.000	15.000	8.000	8.000	8.000	



lfd. Nr.	Finanzhaushalt	Ergebnisse	Ansätze einschl. Nachträge	Ansätze	Ansätze	Planungsdaten	Planungsdaten	Rechen- vorschriften	Konto- nummer
		2020	2021	2022	2023	2024	2025		
		in €							
	55591.72543000 an die Gemeinden und Gemeindeverbände	904,50	820	950	950	950	950		
	57312.72200000 Auszahlungen für Energie / Wasser / Abwasser / Abfall	6.744,08	7.550	7.300	7.300	7.300	7.300		
	57312.72312000 Unterhaltung Außenanlagen	555,95	500	500	500	500	500		
	57312.72313000 Unterhaltung Gebäude und bauliche Anlagen	958,81	2.000	3.000	2.000	2.000	2.000		
	57312.72323000 Gebäude einschließlich der Bestandteile, die dem Gebäude zuzurechnen sind	1.541,23	2.500	1.600	1.600	1.600	1.600		
	57312.72370000 Unterhaltung der Betriebs- und Geschäftsausstattung	0,00	1.000	0	0	0	0		
	57312.72380000 Geringwertige Geräte, Ausstattungs-, Ausrüstungs- und sonstige Gebrauchsgegenstände	181,52	500	100	100	100	100		
	57312.72470000 Sonstige Verbrauchsmittel	70,19	100	100	100	100	100		
	57321.72200000 Auszahlungen für Energie / Wasser / Abwasser / Abfall	178,71	150	250	250	250	250		
	57321.72312000 Unterhaltung Außenanlagen	0,00	250	200	200	200	200		
	57321.72313000 Unterhaltung Gebäude und bauliche Anlagen	1.376,80	1.000	10.000	1.000	1.000	1.000		
	57323.72200000 Auszahlungen für Energie / Wasser / Abwasser / Abfall	148,20	170	450	450	450	450		
	57323.72313000 Unterhaltung Gebäude und bauliche Anlagen	0,00	500	1.500	200	200	200		
	57323.72380000 Geringwertige Geräte, Ausstattungs-, Ausrüstungs- und sonstige Gebrauchsgegenstände	0,00	100	0	0	0	0		
	57501.72490000 sonstige Auszahlungen für Sachleistungen	0,00	470	0	0	0	0		
F 12	- Zuwendungen, Umlagen und sonstige Transferauszahlungen	1.492.956,53	1.450.349	1.439.203	1.491.538	1.491.538	1.491.538		74
	11121.74145000 an Anstalten	70,21	200	200	200	200	200		
	28101.74147000 an rechtsfähige Stiftungen	25.000,00	0	0	0	0	0		
	28101.74190000 Sonstige	2.400,00	4.000	2.000	2.000	2.000	2.000		
	36501.74144010 Umlage Zweckverband Kindertagesstätte (Schl.Kinder)	235.567,95	180.000	150.000	200.000	200.000	200.000		
	36501.74144020 Umlage Zweckverband Kindertagesstätte (Schl.Einwohner)	134,66	1.000	500	500	500	500		
	36601.74190000 Sonstige	25.483,09	25.000	28.000	30.000	30.000	30.000		
	55511.74144000 an Zweckverbände	2.497,35	4.000	14.000	14.000	14.000	14.000		
	57501.74190000 Sonstige	3.000,00	4.000	4.000	4.000	4.000	4.000		
	61101.74310000 Gewerbesteuerumlage	4.678,27	14.400	12.465	12.800	12.800	12.800		
	61101.74421000 Landkreise	670.926,00	684.290	689.980	689.980	689.980	689.980		
	61101.74423000 Verbandsgemeinden	523.199,00	533.459	538.058	538.058	538.058	538.058		
F 13	- Auszahlungen der sozialen Sicherung	0,00	0	0	0	0	0		75
F 14	- Sonstige laufende Auszahlungen	29.975,63	34.702	38.953	38.953	36.483	36.483	76 J. 7695	7600- 7694, 7696- 7699
	11111.76130000 Auszahlungen für übernommene Reisekosten für Dienstreisen und Dienstgänge	128,40	200	200	200	200	200		
	11111.76920000 Verfügungsmittel	223,50	600	600	600	600	600		
	11111.76930000 Repräsentationen	890,01	1.000	1.000	1.000	1.000	1.000		
	11111.76931000 Ehrengaben	1.124,30	1.400	400	400	400	400		
	11121.76250000 Sachverständigen-, Gerichts- und ähnliche Auszahlungen	1.345,13	1.400	1.400	1.400	1.400	1.400		
	11121.76310000 Büromaterial	0,00	500	200	200	200	200		
	11121.76320000 Fachliteratur, Zeitschriften	0,00	200	200	200	200	200		
	11121.76350000 öffentliche Bekanntmachungen	781,62	1.000	1.000	1.000	1.000	1.000		
	11121.76413000 Haftpflichtversicherungen	5.504,01	5.500	5.700	5.700	5.700	5.700		
	11121.76416000 Umlagen an Schadensausgleichskassen	1.519,00	1.600	2.200	2.200	2.200	2.200		
	11121.76420000 Beiträge zu Wirtschaftsverbänden, Berufsvertretungen und Vereinen	1.999,60	2.000	2.500	2.500	2.500	2.500		
	11421.76411000 Gebäudeversicherungen	229,21	220	240	240	240	240		
	11421.76413000 Haftpflichtversicherungen	46,70	65	65	65	65	65		
	11422.76810000 Grundsteuer	456,54	460	460	460	460	460		
	11423.76411000 Gebäudeversicherungen	145,93	140	150	150	150	150		
	11423.76413000 Haftpflichtversicherungen	70,04	75	75	75	75	75		
	11423.76810000 Grundsteuer	193,82	200	200	200	200	200		
	11424.76411000 Gebäudeversicherungen	397,05	400	410	410	410	410		
	11425.76810000 Grundsteuer	444,33	600	444	444	444	444		
	11431.76120000 Auszahlungen für Aus- und Fortbildung, Umschulung	432,78	1.000	1.000	1.000	1.000	1.000		
	11431.76130000 Auszahlungen für übernommene Reisekosten für Dienstreisen und Dienstgänge	0,00	400	400	400	400	400		



lfd. Nr.	Finanzhaushalt	Ergebnisse	Ansätze einschl. Nachträge	Ansätze	Ansätze	Planungsdaten	Planungsdaten	Rechen- vorschriften	Konto- nummern
		2020	2021	2022	2023	2024	2025		
		in €							
	11431.76150000 Auszahlungen für Dienst- und Schutzkleidung, persönliche Ausrüstungsgegenstände	944,72	800	800	800	800	800		
	11431.76210000 Mieten, Pachten und Erbbauzinsen	2.400,00	2.400	2.500	2.500	2.500	2.500		
	11431.76340000 Telefon, Datenübertragungskosten	4,91	100	100	100	100	100		
	11431.76411000 Gebäudeversicherungen	95,40	100	100	100	100	100		
	11431.76412000 Kfz-Versicherungen	889,04	1.200	1.000	1.000	1.000	1.000		
	11431.76820000 Kraftfahrzeugsteuer	286,00	300	300	300	300	300		
	27201.76120000 Auszahlungen für Aus- und Fortbildung, Umschulung	0,00	50	50	50	50	50		
	27201.76130000 Auszahlungen für übernommene Reisekosten für Dienstreisen und Dienstgänge	0,00	150	100	100	100	100		
	27201.76240000 Datenverarbeitung	0,00	100	100	100	100	100		
	27201.76320000 Fachliteratur, Zeitschriften	511,94	1.200	1.000	1.000	1.000	1.000		
	27201.76330000 Porto und Versandkosten	0,00	25	25	25	25	25		
	27201.76340000 Telefon, Datenübertragungskosten	509,08	600	600	600	600	600		
	27201.76390000 Sonstige	0,00	100	100	100	100	100		
	28101.76290000 Sonstige Auszahlungen für die Inanspruchnahme von Rechten und Diensten	483,02	300	300	300	300	300		
	28101.76413000 Haftpflichtversicherungen	110,00	500	100	100	100	100		
	28101.76420000 Beiträge zu Wirtschaftsverbänden, Berufsvertretungen und Vereinen	30,00	30	30	30	30	30		
	42401.76411000 Gebäudeversicherungen	1.018,37	1.000	1.100	1.100	1.100	1.100		
	42401.76810000 Grundsteuer	0,00	232	232	232	232	232		
	51101.76256000 Spezielle Sachausgaben der Bau- und Ordnungsverwaltung	0,00	0	5.000	5.000	2.500	2.500		
	54101.76250000 Sachverständigen-, Gerichts- und ähnliche Auszahlungen	1.862,73	0	0	0	0	0		
	55301.76411000 Gebäudeversicherungen	366,53	350	380	380	380	380		
	55302.76250000 Sachverständigen-, Gerichts- und ähnliche Auszahlungen	190,63	200	220	220	250	250		
	55302.76420000 Beiträge zu Wirtschaftsverbänden, Berufsvertretungen und Vereinen	172,58	90	180	180	180	180		
	55511.76419000 Sonstige Versicherungen	473,01	520	475	475	475	475		
	55511.76420000 Beiträge zu Wirtschaftsverbänden, Berufsvertretungen und Vereinen	192,29	250	250	250	250	250		
	55511.76810000 Grundsteuer	182,39	180	182	182	182	182		
	55591.76240000 Datenverarbeitung	73,04	75	80	80	80	80		
	57312.76340000 Telefon, Datenübertragungskosten	720,58	1.000	1.000	1.000	1.000	1.000		
	57312.76411000 Gebäudeversicherungen	354,96	340	370	370	370	370		
	57321.76411000 Gebäudeversicherungen	106,83	150	120	120	120	120		
	57323.76411000 Gebäudeversicherungen	108,37	100	115	115	115	115		
	57501.76350000 öffentliche Bekanntmachungen	0,00	1.400	1.400	1.400	1.400	1.400		
	57501.76420000 Beiträge zu Wirtschaftsverbänden, Berufsvertretungen und Vereinen	1.957,24	1.900	1.800	1.800	1.800	1.800		
F 15	Summe der laufenden Auszahlungen aus Verwaltungstätigkeit	1.888.032,01	1.871.496	1.848.066	1.865.976	1.873.556	1.873.556	Summe F9 bis F 14	
F 16	Saldo der laufenden Ein- und Auszahlungen aus Verwaltungstätigkeit	-137.497,03	-137.029	-68.837	-25.664	22.915	75.449	F 8 J. F 15	
F 17	+ Zins- und sonstige Finanzeinzahlungen	305,75	1.354	1.004	1.004	1.004	1.004		67
	55591.67990000 Sonstige	0,00	50	0	0	0	0		
	61201.67200000 Zinsen aus Stundungen und Verrentungen	75,00	0	0	0	0	0		
	61201.67920000 Vollverzinsung aus Gewerbesteuer (§ 233a AO)	227,00	1.300	1.000	1.000	1.000	1.000		
	62601.67800000 Einzahlungen aus Wertpapieren des Anlagevermögens	3,75	4	4	4	4	4		
F 18	- Zins- und sonstige Finanzauszahlungen	3.660,98	4.150	4.220	4.110	4.020	3.880		77
	61201.77430000 an Gemeinden und Gemeindeverbände	218,47	300	100	100	100	100		
	61201.77511000 an Banken	3.009,26	2.800	2.240	2.150	2.070	1.980		
	61201.77519000 an sonstige inländische Kreditinstitute	236,25	220	1.080	1.060	1.050	1.000		
	61201.77910000 aus der Vollverzinsung der Gewerbesteuer (§ 233a AO)	197,00	800	800	800	800	800		
	61201.77990000 Sonstige	0,00	30	0	0	0	0		
F 19	Saldo der Zins- und sonstigen Finanzein- und -auszahlungen	-3.355,23	-2.796	-3.216	-3.106	-3.016	-2.876	F 17 J. F 18	
F 20	Saldo der ordentlichen Ein- und Auszahlungen	-140.852,26	-139.825	-72.053	-28.770	19.899	72.573	F 16 + F 19	
F 21	Saldo der außerordentlichen Ein- und Auszahlungen	0,00	0	0	0	0	0	669 J. 7695	
F 22	Saldo der Ein- und Auszahlungen aus internen Leistungsbeziehungen	0,00	0	0	0	0	0	698 J. 798	
F 23	Saldo der ordentlichen und außerordentlichen Ein- und Auszahlungen	-140.852,26	-139.825	-72.053	-28.770	19.899	72.573	Summe F 20 bis F 22	
F 24	+ Einzahlungen aus Investitionszuwendungen	0,00	0	0	0	0	0		681



Ifd. Nr.	Finanzhaushalt	Ergebnisse	Ansätze einschl. Nachträge	Ansätze	Ansätze	Planungsdaten	Planungsdaten	Rechen- vorschriften	Konto- nummer
		2020	2021	2022	2023	2024	2025		
in €									
F 25	+ Einzahlungen aus Beiträgen und ähnlichen Entgelten	3.146,72	7.500	6.000	6.000	6.000	6.000		682-683
	55301.68270000 Grabnutzungsentgelte	3.146,72	7.500	6.000	6.000	6.000	6.000		
F 26	+ Sonstige Investitionseinzahlungen	0,00	0	0	0	0	0		684-689
F 27	Summe der Einzahlungen aus Investitionstätigkeit	3.146,72	7.500	6.000	6.000	6.000	6.000	Summe F 24 bis F 26	
F 28	- Auszahlungen für immaterielle Vermögensgegenstände	0,00	125.000	130.000	15.000	0	0		781, 784
	36501.78420000 Auszahlungen für Investitionszuschüsse Nutzungsberechtigter	0,00	125.000	130.000	15.000	0	0		
F 29	- Auszahlungen für Sachanlagen	13.677,22	190.400	67.000	0	0	0		785
	11425.78593000 Auszahlungen für Baumaßnahmen	0,00	5.000	0	0	0	0		
	11431.78560000 Auszahlungen für Fahrzeuge, Maschinen und technische Anlagen	0,00	25.000	9.500	0	0	0		
	36602.78510000 Auszahlungen für unbebaute Grundstücke und grundstücksgleiche Rechte	0,00	0	35.000	0	0	0		
	36602.78571000 Auszahlungen für bewegliche Sachen des Anlagevermögens oberhalb der Wertgrenze i.H.v. 1.000,00 Euro	9.186,91	10.000	11.000	0	0	0		
	51101.78530000 Auszahlungen für Infrastrukturvermögen, einschließlich Grundstücke und grundstücksgleiche Rechte	1.089,71	0	0	0	0	0		
	53600.78593000 Auszahlungen für Baumaßnahmen	61,29	5.000	3.000	0	0	0		
	54101.78530000 Auszahlungen für Infrastrukturvermögen, einschließlich Grundstücke und grundstücksgleiche Rechte	714,00	7.900	0	0	0	0		
	54101.78560000 Auszahlungen für Fahrzeuge, Maschinen und technische Anlagen	0,00	2.500	0	0	0	0		
	54101.78571000 Auszahlungen für bewegliche Sachen des Anlagevermögens oberhalb der Wertgrenze i.H.v. 1.000,00 Euro	0,00	0	2.500	0	0	0		
	54101.78593000 Auszahlungen für Baumaßnahmen	0,00	135.000	3.500	0	0	0		
	55101.78571000 Auszahlungen für bewegliche Sachen des Anlagevermögens oberhalb der Wertgrenze i.H.v. 1.000,00 Euro	2.625,31	0	0	0	0	0		
	57312.78571000 Auszahlungen für bewegliche Sachen des Anlagevermögens oberhalb der Wertgrenze i.H.v. 1.000,00 Euro	0,00	0	2.500	0	0	0		
F 30	- Auszahlungen für Finanzanlagen	0,00	0	0	0	0	0		786
F 31	- Sonstige Investitionsauszahlungen	0,00	0	0	0	0	0		787-789
F 32	Summe der Auszahlungen aus Investitionstätigkeit	13.677,22	315.400	197.000	15.000	0	0	Summe F 28 bis F 31	
F 33	Saldo der Ein- und Auszahlungen aus Investitionstätigkeit	-10.530,50	-307.900	-191.000	-9.000	6.000	6.000	F 27 J. F 32	
F 34	Finanzmittelüberschuss/ -fehlbetrag	-151.382,76	-447.725	-263.053	-37.770	25.899	78.573	F 23 + F 33	
F 35	+ Aufnahme von Investitionskrediten	0,00	307.900	191.000	9.000	0	0		691-692
	61201.69253100 Euro-Währung (fester Zins)	0,00	307.900	191.000	9.000	0	0		
F 36	- Tilgung von Investitionskrediten	18.105,54	15.115	27.890	27.980	28.070	43.280		781-792
	61201.79251000 Kredite in Euro-Währung (fester Zins)	18.105,54	15.115	27.890	27.980	28.070	43.280		
F 37	Saldo der Ein- und Auszahlungen aus Investitionskrediten	-18.105,54	292.785	163.110	-18.980	-28.070	-43.280	F 35 J. F 36	
F 38	Veränderung der Forderungen gegenüber der Verbandsgemeinden im Rahmen der Einheitskasse	170.381,12	154.940	0	0	0	0	(695+696) J. (795+796)	
F 39	Veränderung der Verbindlichkeiten gegenüber der Verbandsgemeinde im Rahmen der Einheitskasse	0,00	0	99.943	56.750	8.171	-29.293	(693+694) J. (793+794)	
F 40	Saldo der Ein- und Auszahlungen aus Finanzierungstätigkeit	152.275,58	447.725	263.053	37.770	-19.899	-72.573	Summe F 37 bis F 39	
F 41	Saldo der durchlaufenden Gelder	0,00	0	0	0	0	0	699 J. 799	
F 42	Verwendung Finanzmittelüberschuss / Deckung Finanzmittelfehlbetrag	152.275,58	447.725	263.053	37.770	-19.899	-72.573	F 40 + F 41	
F 43	Veränderung der liquiden Mittel (einschließlich durchlaufender Gelder)	-170.381,12	-154.940	0	0	0	0	F 41 J. F 38	
F 44	nachrichtlich: Ausgleich Finanzhaushalt	-158.957,80	-154.940	-99.943	-56.750	-8.171	29.293	F 23 J. F 36	



Teilhaushalt

Haupt-Produktbereich 1
Produktbereich 11
Leistung 11425

Zentrale Verwaltung
Innere Verwaltung
sonstiges Grundvermögen

Investitionsübersicht									
Teilhaushalt	Produkt (Leistung)	bis einschließlich des Haushalts- vorjahres bereitgestellte Mittel	Ansatz		Planungs- daten	Planungs- daten	Planungsdaten der weiteren Haushaltsjahre bis zum Abschluss der Maßnahme	Gesamtein-/ -auszahlungen (über den Gesamtzeitraum der Maßnahme)	
			2022	2023	2024	2025		2022	2023
in €									
11425201515 Renaturierung Schwabenbach - Infopoint									
		0	0	0	0	0	0	0	0
		5.000	0	0	0	0	0	5.000	
	11425		0	0	0	0			
				0	0	0			
		-5.000	0	0	0	0	0	0	

Teilhaushalt

Haupt-Produktbereich 1 Zentrale Verwaltung
 Produktbereich 11 Innere Verwaltung
 Leistung 11431 Bauhof / Werkstatt

Investitionsübersicht										
Teilhaushalt	Produkt (Leistung)		bis einschließlich des Haushaltsvorjahres bereitgestellte Mittel	Ansatz	Ansatz	Planungsdaten	Planungsdaten	Planungsdaten der weiteren Haushaltsjahre bis zum Abschluss der Maßnahme	Gesamtein-/auszahlungen (über den Gesamtzeitraum der Maßnahme)	
				2022	2023	2024	2025		2022	2023
in €										
11431991 nicht projektbezogene Investitionen										
		Summe der Einzahlungen aus Investitionstätigkeit	0	0	0	0	0		0	
		Summe der Auszahlungen aus Investitionstätigkeit	25.000	9.500	0	0	0		34.500	
		darunter								
	11431	mit Verpflichtungsermächtigungen in Vorjahren bereits gebunden		0	0	0	0			
		Verpflichtungsermächtigungen (2022)			0	0	0			
		Verpflichtungsermächtigungen (2023)								
		Saldo der Ein- und Auszahlungen aus Investitionstätigkeit	-25.000	-9.500	0	0	0		0	
Erläuterung: 11431.07190000/78560000: Anhänger 4.500 €										
11431.07150000/78560000: gebrauchter Bagger 5.000 €										



Teilhaushalt

Haupt-Produktbereich 3
Produktbereich 36
Leistung 36501

Soziales und Jugend
Kinder-, Jugend- und Familienhilfe
Kindergarten Gönheim

Investitionsübersicht									
Teilhaushalt	Produkt (Leistung)	bis einschließlich des Haushalts- vorjahres bereitgestellte Mittel	Ansatz	Ansatz	Planungs- daten	Planungs- daten	Planungsdaten der weiteren Haushaltsjahre bis zum Abschluss der Maßnahme	Gesamtein-/ -auszahlungen (über den Gesamtzeitraum der Maßnahme)	
			2022	2023	2024	2025	2022	2023	
in €									
36501991 nicht projektbezogene Investitionen									
		Summe der Einzahlungen aus Investitionstätigkeit	0	0	0	0	0	0	0
		Summe der Auszahlungen aus Investitionstätigkeit	125.000	130.000	15.000	0	0	270.000	
		darunter							
	36501	mit Verpflichtungsermächtigungen in Vorjahren bereits gebunden		0	0	0	0		
		Verpflichtungsermächtigungen (2022)			0	0	0		
		Verpflichtungsermächtigungen (2023)							
		Saldo der Ein- und Auszahlungen aus Investitionstätigkeit	-125.000	-130.000	-15.000	0	0	0	

Teilhaushalt

Haupt-Produktbereich 3
 Produktbereich 36
 Leistung 36602

Soziales und Jugend
 Kinder-, Jugend- und Familienhilfe
 Spielplätze

Investitionsübersicht										
Teilhaushalt	Produkt (Leistung)		bis einschließlich des Haushaltsvorjahres bereitgestellte Mittel	Ansatz	Ansatz	Planungsdaten	Planungsdaten	Planungsdaten der weiteren Haushaltsjahre bis zum Abschluss der Maßnahme	Gesamtein-/auszahlungen (über den Gesamtzeitraum der Maßnahme)	
				2022	2023	2024	2025		2022	2023
in €										
36602991 nicht projektbezogene Investitionen										
		Summe der Einzahlungen aus Investitionstätigkeit	0	0	0	0	0		0	
		Summe der Auszahlungen aus Investitionstätigkeit	19.187	46.000	0	0	0		65.187	
		darunter								
	36602	mit Verpflichtungsermächtigungen in Vorjahren bereits gebunden		0	0	0	0			
		Verpflichtungsermächtigungen (2022)			0	0	0			
		Verpflichtungsermächtigungen (2023)								
		Saldo der Ein- und Auszahlungen aus Investitionstätigkeit	-19.187	-46.000	0	0	0		0	
Erläuterung: 36602.02290000/78510000: Ankauf Gartengrundstück/Erweiterung Spielplatz 35.000 €										
36602.08290000/78571000: neues Spielgerät 11.000 €										



Teilhaushalt

Haupt-Produktbereich 5
Produktbereich 53
Leistung 53600

Gestaltung Umwelt
Ver- und Entsorgung
Versorgung mit techn. Info- und Telekommunikationsinfrastruktur

Investitionsübersicht									
Teilhaushalt	Produkt (Leistung)	bis einschließlich des Haushaltsvorjahres bereitgestellte Mittel	Ansatz	Ansatz	Planungsdaten	Planungsdaten	Planungsdaten der weiteren Haushaltsjahre bis zum Abschluss der Maßnahme	Gesamtein-/auszahlungen (über den Gesamtzeitraum der Maßnahme)	
			2022	2023	2024	2025		2022	2023
in €									
53600202025 Breitbandversorgung/Breitbandverkabelung									
53600	Summe der Einzahlungen aus Investitionstätigkeit	0	0	0	0	0	0	0	0
	Summe der Auszahlungen aus Investitionstätigkeit	5.061	3.000	0	0	0	0	8.061	
	darunter								
	mit Verpflichtungsermächtigungen in Vorjahren bereits gebunden		0	0	0	0			
	Verpflichtungsermächtigungen (2022)			0	0	0			
	Verpflichtungsermächtigungen (2023)								
	Saldo der Ein- und Auszahlungen aus Investitionstätigkeit	-5.061	-3.000	0	0	0	0	0	
Erläuterung: Kreiscluster									

Teilhaushalt

Haupt-Produktbereich 5 Gestaltung Umwelt
 Produktbereich 54 Verkehrsflächen und -anlagen, ÖPNV
 Leistung 54101 Gemeindefstraßen, -wege, -plätze

Investitionsübersicht										
Teilhaushalt	Produkt (Leistung)		bis einschließlich des Haushaltsvorjahres bereitgestellte Mittel	Ansatz		Planungsdaten		Planungsdaten der weiteren Haushaltsjahre bis zum Abschluss der Maßnahme	Gesamtein-/auszahlungen (über den Gesamtzeitraum der Maßnahme)	
				2022	2023	2024	2025		2022	2023
in €										
54101201618 Gehweg Bismarckstr. - Bereich Villa Palatina (aktiviert!)										
		Summe der Einzahlungen aus Investitionstätigkeit	0	0	0	0	0		0	
		Summe der Auszahlungen aus Investitionstätigkeit	130.000	0	0	0	0		130.000	
	54101	darunter	X						X	
		mit Verpflichtungsermächtigungen in Vorjahren bereits gebunden		0	0	0	0			
		Verpflichtungsermächtigungen (2022)				0	0			
		Verpflichtungsermächtigungen (2023)								
		Saldo der Ein- und Auszahlungen aus Investitionstätigkeit	-130.000	0	0	0	0		0	
54101202024 Erneuerung Gehwege Bahnhofstraße										
		Summe der Einzahlungen aus Investitionstätigkeit	0	0	0	0	0		0	
		Summe der Auszahlungen aus Investitionstätigkeit	5.000	0	0	0	0		5.000	
	54101	darunter	X						X	
		mit Verpflichtungsermächtigungen in Vorjahren bereits gebunden		0	0	0	0			
		Verpflichtungsermächtigungen (2022)				0	0			
		Verpflichtungsermächtigungen (2023)								
		Saldo der Ein- und Auszahlungen aus Investitionstätigkeit	-5.000	0	0	0	0		0	
54101202201 Beleuchtung Kerweplatz										
		Summe der Einzahlungen aus Investitionstätigkeit	0	0	0	0	0		0	
		Summe der Auszahlungen aus Investitionstätigkeit	0	3.500	0	0	0		3.500	
	54101	darunter	X						X	
		mit Verpflichtungsermächtigungen in Vorjahren bereits gebunden		0	0	0	0			
		Verpflichtungsermächtigungen (2022)				0	0			
		Verpflichtungsermächtigungen (2023)								
		Saldo der Ein- und Auszahlungen aus Investitionstätigkeit	0	-3.500	0	0	0		0	
54101991 nicht projektbezogene Investitionen										
		Summe der Einzahlungen aus Investitionstätigkeit	0	0	0	0	0		0	
		Summe der Auszahlungen aus Investitionstätigkeit	0	2.500	0	0	0		2.500	
	54101	darunter	X						X	
		mit Verpflichtungsermächtigungen in Vorjahren bereits gebunden		0	0	0	0			
		Verpflichtungsermächtigungen (2022)				0	0			
		Verpflichtungsermächtigungen (2023)								
		Saldo der Ein- und Auszahlungen aus Investitionstätigkeit	0	-2.500	0	0	0		0	

Erläuterung: Geschwindigkeitsmessgerät



Teilhaushalt

Haupt-Produktbereich 5
Produktbereich 57
Leistung 57312

Gestaltung Umwelt
Wirtschaft und Tourismus
Gemeindezentrum

Investitionsübersicht									
Teilhaushalt	Produkt (Leistung)	bis einschließlich des Haushaltsvorjahres bereitgestellte Mittel	Ansatz	Ansatz	Planungsdaten	Planungsdaten	Planungsdaten der weiteren Haushaltsjahre bis zum Abschluss der Maßnahme	Gesamtein-/auszahlungen (über den Gesamtzeitraum der Maßnahme)	
			2022	2023	2024	2025		2022	2023
in €									
57312991 nicht projektbezogene Investitionen									
		Summe der Einzahlungen aus Investitionstätigkeit	0	0	0	0	0		0
		Summe der Auszahlungen aus Investitionstätigkeit	0	2.500	0	0	0		2.500
		darunter							
	57312	mit Verpflichtungsermächtigungen in Vorjahren bereits gebunden		0	0	0	0		
		Verpflichtungsermächtigungen (2022)			0	0	0		
		Verpflichtungsermächtigungen (2023)							
		Saldo der Ein- und Auszahlungen aus Investitionstätigkeit	0	-2.500	0	0	0		0
Erläuterung: 2022: Beamer mit Aufhängung für Ratssaal									



2022			
Übersicht über die aus Verpflichtungsermächtigungen voraussichtlich fällig werdenden Auszahlungen			
Verpflichtungsermächtigungen (gem. § 1 Abs. 2 Nr. 4 GemHVO)	Planungsdaten 2023	Planungsdaten 2024	Planungsdaten 2025
	in €		
im Haushaltsjahr 2019	0	0	0
im Haushaltsjahr 2020	0	0	0
im Haushaltsjahr 2021	0	0	0
im Haushaltsjahr 2022	0	0	0
Summe	0	0	0
Gesamtbetrag der Investitionskredite (ohne zinslose Kredite und Kredite zur Umschuldung)	9.000	0	0

2023		
Übersicht über die aus Verpflichtungsermächtigungen voraussichtlich fällig werdenden Auszahlungen		
Verpflichtungsermächtigungen (gem. § 1 Abs. 2 Nr. 4 GemHVO)	Planungsdaten 2024	Planungsdaten 2025
	in €	
im Haushaltsjahr 2020	0	0
im Haushaltsjahr 2021	0	0
im Haushaltsjahr 2022	0	0
Im Haushaltsjahr 2023	0	0
Summe	0	0
Gesamtbetrag der Investitionskredite (ohne zinslose Kredite und Kredite zur Umschuldung)	0	0



Übersicht über den Stand der Kreditaufnahmen und ähnlicher Vorgänge				
lfd. Nr.	Art (gem. § 47 Abs. 5 Nr. 4 GemHVO)	Stand Beginn 2021	Voraussichtlicher Stand zu Beginn 2022	Voraussichtlicher Stand zum Ende 2022
		in €		
1	Anleihen	0	0	0
2	Verbindlichkeiten aus Kreditaufnahmen für Investitionen	655.102,01	640.105,52	803.215,63
3	Verbindlichkeiten aus Kreditaufnahmen zur Liquiditätssicherung	0	125.619,13	225.562,13
4	Verbindlichkeiten aus Vorgängen, die Kreditaufnahmen wirtschaftlich gleichkommen	0	0	0
5	Summe der Kreditaufnahmen	655.102,01	765.724,65	1.028.777,76

Übersicht über den Stand der Kreditaufnahmen und ähnlicher Vorgänge				
lfd. Nr.	Art (gem. § 47 Abs. 5 Nr. 4 GemHVO)		Voraussichtlicher Stand zu Beginn 2023	Voraussichtlicher Stand zum Ende 2023
		in €		
1	Anleihen		0	0
2	Verbindlichkeiten aus Kreditaufnahmen für Investitionen		803.215,63	784.238,74
3	Verbindlichkeiten aus Kreditaufnahmen zur Liquiditätssicherung		225.562,13	282.312,13
4	Verbindlichkeiten aus Vorgängen, die Kreditaufnahmen wirtschaftlich gleichkommen		0	0
5	Summe der Kreditaufnahmen		1.028.777,76	1.066.550,87



03 Gönnsheim

Stichtagsliste Finanzobjekte
Soll-Stände zum 31.12.2022

18.01.2022 15:28:03
 Nutzer: 00041 Neckerauer

Es wurden nur Werte im Jahr 2022 aufsummiert!

Finanzobjekt	Bezeichnung	Tilgung/€	Zinsen/€	Verwaltungs- kosten/€	Sonder- til- gung/€	Umschul- dungstil- gung/€	Restkredit zum Stichtag/€
00000002	Investitionskredit DZ HYP 3023425607	5.715,85	2.144,91	0,00	0,00	0,00	155.894,67
00000003	Investitionskredit Sparkasse 6767179267	2.026,04	93,20	0,00	0,00	0,00	18.148,96
00000004	Investitionskredit KFW 2131357	7.648,00	196,90	0,00	0,00	0,00	93.672,00
00000005	Investitionskredit KFW 11435857	12.500,00	9,53	0,00	0,00	0,00	87.500,00
00000006	Investitionskredit KFW 12783051	0,00	798,56	0,00	0,00	0,00	257.000,00
Summe		27.889,89	3.243,10	0,00	0,00	0,00	612.215,63

aktueller Stand - ohne Kreditemächtigung 2022

nachrichtlich - Stand zum 31.12.2022:
 803.215,63 € (inkl. Kreditemächtigung 2022)



03 Gönnsheim

**Stichtagsliste Finanzobjekte
Soll-Stände zum 31.12.2023**

18.01.2022 15:27:44
Nutzer: 00041 Neckerauer

Es wurden nur Werte im Jahr 2023 aufsummiert!

Finanzobjekt	Bezeichnung	Tilgung/€	Zinsen/€	Verwaltungs- kosten/€	Sonder- tilgung/€	Umschul- dungstil- gung/€	Restkredit zum Stichtag/€
00000002	Investitionskredit DZ HYP 3023425607	5.793,11	2.067,65	0,00	0,00	0,00	150.101,56
00000003	Investitionskredit Sparkasse 6767179267	2.035,78	83,46	0,00	0,00	0,00	16.113,18
00000004	Investitionskredit KFW 2131357	7.648,00	181,61	0,00	0,00	0,00	86.024,00
00000005	Investitionskredit KFW 11435857	12.500,00	8,28	0,00	0,00	0,00	75.000,00
00000006	Investitionskredit KFW 12783051	0,00	873,80	0,00	0,00	0,00	257.000,00
Summe		27.976,89	3.214,80	0,00	0,00	0,00	584.238,74

aktueller Stand - ohne Kreditemächtigung 2022 und 2023

nachrichtlich - Stand zum 31.12.2023:
784.238,74 € (inkl. Kreditemächtigung 2022 und 2023)



Übersicht zur Beurteilung der dauernden Leistungsfähigkeit (Berechnung der sog. "freien Finanzspitze"; Ausgleich Finanzhaushalt)								
lfd. Nr.	Einzahlungs- und Auszahlungsarten	Ergebnisse des Haushaltsjahres	Ansätze des Haushaltsjahres einschl. Nachträge	Ansätze des Haushaltsjahres	Ansätze des Haushaltsjahres	Planungsdaten des Haushaltsjahres	Planungsdaten des Haushaltsjahres	
		2020	2021	2022	2023	2024	2025	
in €								
Entstehungsrechnung	1	Saldo der ordentlichen und außerordentlichen Ein- und Auszahlungen (§ 23 Abs. 1 Satz 1 Posten F 23 GemHVO)	einschließlich Zinsauszahlungen für bereits genehmigte Kredite		einschließlich Zinsauszahlungen für bereits genehmigte Kredite und für geplante, aber noch nicht genehmigte Kredite			
			-140.852,26	-139.825	-72.053	-28.770	19.899	72.573
	2	abzüglich Auszahlungen zur planmäßigen Tilgung von bereits genehmigten Investitionskrediten (§ 2 Abs. 1 Satz 1 Posten F 36 GemHVO)	18.105,54	15.115	27.890	27.980	28.070	43.280
	3	Zwischensumme	-158.957,80	-154.940	-99.943	-56.750	-8.171	29.293
Verwendungsrechnung	4	abzüglich Auszahlungen zur planmäßigen Tilgung von geplanten, aber noch nicht genehmigten Investitionskrediten (§ 2 Abs. 1 Satz 1 F 36 GemHVO)			0	0	0	0
	5	"freie Finanzspitze" (Ziel in allen Jahren: 0)	-158.957,80	-154.940	-99.943	-56.750	-8.171	29.293
Endfällige Kredite			Veränderung der Kredite zur Liquiditätssicherung					
2022 - Betrag 0 €			2022 - Betrag 99.943 €					
2023 - Betrag 0 €			2023 - Betrag 56.750 €					
2024 - Betrag 0 €			2024 - Betrag 8.171 €					
2025 - Betrag 0 €			2025 - Betrag -29.293 €					



Übersicht über die Entwicklung der Jahresergebnisse			
lfd. Nr.	Ergebnis (gem. § 2 Abs. 1 Nr. 31 GemHVO)	Jahr	Betrag
			in €
1	5. Haushaltsvorjahr (festgestelltes Jahresergebnis)	2017	206.179
2	4. Haushaltsvorjahr (festgestelltes Jahresergebnis)	2018	482.639
3	3. Haushaltsvorjahr (festgestelltes Jahresergebnis)	2019	95.660
4	2. Haushaltsvorjahr (Planung)	2020	233
5	1. Haushaltsvorjahr (Ansatz des Haushaltsvorjahres – einschl. Nachträge)	2021	-200.205
6	Jahresergebnis (Ansatz des Haushaltsjahres)	2022	-120.755
7	Jahresergebnis (Ansatz des Haushaltsjahres)	2023	-93.145
8	Zwischensumme		370.606
9	1. Haushaltsfolgejahr (Planung)	2024	-42.740
10	2. Haushaltsfolgejahr (Planung)	2025	9.828
12	Summe		337.694



Übersicht über die Über-/Unterdeckung im Finanzhaushalt bzw. in der Finanzrechnung					
Ifd. Nr.	Jahr	Jahr	Saldo der ordentlichen und außerordentlichen Ein- und Auszahlungen (§ 2 Abs. 1 Satz 1 Posten F 23 GemHVO)	. planmäßige Tilgung (§ 2 Abs. 1 Satz 1 Posten F 36 GemHVO)	= Betrag
			in €		
1	5. Haushaltsvorjahr (lt. festgestelltem Jahresabschluss)	2017	121.109,89	36.294,36	84.815,53
2	4. Haushaltsvorjahr (lt. festgestelltem Jahresabschluss)	2018	141.518,24	37.664,62	103.853,62
3	3. Haushaltsvorjahr (Rechnungsergebnis)	2019	141.105,24	19.231,35	121.873,89
4	2. Haushaltsvorjahr (Rechnungsergebnis)	2020	-140.852,26	18.105,54	-158.957,80
5	1. Haushaltsvorjahr (Ansatz einschl. Nachträge)	2021	-139.825,00	15.115,00	-154.940,00
6	Haushaltsjahr (Ansatz)	2022	-72.053,00	27.890,00	-99.943,00
7	Zwischensumme (Ifd. Nr. 1 bis 6)		51.003,11	154.300,87	-103.297,76
8	1. Haushaltsfolgejahr (Planung)	2023	-28.770,00	27.980,00	-56.750,00
9	2. Haushaltsfolgejahr (Planung)	2024	19.899,00	28.070,00	-8.171,00
10	3. Haushaltsfolgejahr (Planung)	2025	72.573,00	43.280,00	29.293,00
11	Summe		114.705,11	253.630,87	-138.925,76



Übersicht über die Entwicklung des Eigenkapitals			
lfd. Nr.	Ergebnis (gem. § 2 Abs. 1 Satz 1 Posten E 23)	Betrag	nachrichtlich: aufgelaufenes Eigenkapital
			in €
1	Eigenkapital zum 31.12.2019		8.690.075
2	+ Jahresergebnis 2020 (Planung)	233	8.690.308
3	+ Ansatz für Jahresergebnis 2021	-200.205	8.490.103
4	+ Ansatz für Jahresergebnis 2022	-120.755	8.369.348
5	+ geplantes Jahresergebnis 2023	-93.145	8.276.203
6	+ geplantes Jahresergebnis 2024	-42.740	8.233.463
7	+ geplantes Jahresergebnis 2025	9.828	8.243.291



Stellenplan der Ortsgemeinde Gönnsheim für das Haushaltsjahr 2022

Teilhaushalt Organisationseinheit Beamte/Beschäftigte	Bes. - Gruppe, Entgeltgruppe	Einstiegsamt	Zahl der Stellen			Stellenvermerke (kv, kw) und Erläuterungen (z.B. ATZ AP/FP, Ersatzstelle, Leerstelle, Beurlaubung, Kostentragung durch Dritte, Verlagerung von...bzw. nach...)
			Soll Haushaltsjahr 2022	Soll Haushaltsjahr 2021	Ist 30. Juni 2021 (tatsächliche Besetzung)	
1	2	3	4	5	6	7
Gemeindearbeiter	Entg.gr. 6		1	1	1	
	Entg.gr. 4		1	1	1	
	Entg.gr. 1		1	1	1	



Stellenplan der Ortsgemeinde Gönheim für das Haushaltsjahr 2023

Teilhaushalt Organisationseinheit Beamte/Beschäftigte	Bes. - Gruppe, Entgeltgruppe	Einstiegsamt	Zahl der Stellen			Stellenvermerke (kv, kw) und Erläuterungen (z.B. ATZ AP/FP, Ersatzstelle, Leerstelle, Beurlaubung, Kostentragung durch Dritte, Verlagerung von...bzw. nach...)
			Soll Haushaltsjahr 2023	Soll Haushaltsjahr 2022	Ist 30. Juni 2022 (tatsächliche Besetzung)	
1	2	3	4	5	6	7
Gemeindearbeiter	Entg.gr. 6		1	1	1	
	Entg.gr. 4		1	1	1	
	Entg.gr. 1		1	1	1	



Aktiva		Bilanz zum 31.12.2019				Passiva	
Posten	Bezeichnung	31.12.2018	31.12.2019	Posten	Bezeichnung	31.12.2018	31.12.2019
		in €				in €	
1	Anlagevermögen	11.586.643,88	11.514.099,39	1	Eigenkapital	8.594.415,75	8.690.075,28
1.1	Immaterielle Vermögensgegenstände	701.207,00	689.105,26	1.1	Kapitalrücklage	8.111.776,36	8.594.415,75
1.1.1	Gewerbliche Schutzrechte und ähnliche Rechte und Werte sowie Lizenzen an solchen Rechten und Werten	1,00	1,00	1.2	Sonstige Rücklagen	0,00	0,00
1.1.2	Geleistete Zuwendungen	180,00	94,00	1.3	Jahresüberschuss/ Jahresfehlbetrag	482.639,39	95.659,53
1.1.3	Gezahlte Investitionszuschüsse	701.026,00	689.010,26	1.4	Nicht durch Eigenkapital gedeckter Fehlbetrag	0,00	0,00
1.1.4	Geschäfts- oder Firmenwert	0,00	0,00	2	Sonderposten	2.746.678,88	2.633.889,40
1.1.5	Anzahlungen auf immaterielle Vermögensgegenstände	0,00	0,00	2.1	Sonderposten für Belastungen aus dem kommunalen Finanzausgleich	22.237,89	21.101,69
1.2	Sachanlagen	10.879.358,44	10.818.915,69	2.2	Sonderposten zum Anlagevermögen	2.629.253,98	2.520.392,49
1.2.1	Wald, Forsten	1.025.102,59	1.025.102,59	2.2.1	Sonderposten aus Zuwendungen	1.152.566,05	1.125.086,05
1.2.2	Sonstige unbebaute Grundstücke und grundstücksgleiche Rechte	978.777,16	989.752,88	2.2.2	Sonderposten aus Beiträgen und ähnlichen Entgelten	1.435.861,80	1.359.766,04
1.2.3	Bebaute Grundstücke und grundstücksgleiche Rechte	1.562.734,57	1.540.814,57	2.2.3	Sonderposten aus Anzahlungen für Anlagevermögen	40.826,13	35.520,40
1.2.4	Infrastrukturvermögen	7.244.776,87	7.203.587,89	2.3	Sonderposten für den Gebührenaussgleich	0,00	0,00
1.2.5	Bauten auf fremden Grund und Boden	0,00	0,00	2.4	Sonderposten mit Rücklageanteil	0,00	0,00
1.2.6	Kunstgegenstände, Denkmäler	6,00	6,00	2.5	Sonderposten aus Grabnutzungsentgelten	95.187,01	92.395,22
1.2.7	Maschinen, technische Anlagen, Fahrzeuge	35.009,00	30.194,00	2.6	Sonderposten aus Anzahlungen für Grabnutzungsentgelte	0,00	0,00
1.2.8	Betriebs- und Geschäftsausstattung	17.783,00	27.627,24	2.7	Sonstige Sonderposten	0,00	0,00
1.2.9	Nutzpflanzen und Nutztiere	0,00	0,00	3	Rückstellungen	68.287,32	77.742,92
1.2.10	Geleistete Anzahlungen, Anlagen im Bau	15.169,25	1.830,52	3.1	Rückstellungen für Pensionen und ähnliche Verpflichtungen	61.602,00	69.144,00
1.3	Finanzanlagen	6.078,44	6.078,44	3.2	Steuerrückstellungen	0,00	0,00
1.3.1	Anteile an verbundenen Unternehmen	0,00	0,00	3.3	Rückstellungen für latente Steuern	0,00	0,00
1.3.2	Ausleihungen an verbundene Unternehmen	0,00	0,00	3.4	Sonstige Rückstellungen	6.685,32	8.598,92
1.3.3	Beteiligungen	5.978,44	5.978,44	4	Verbindlichkeiten	369.934,92	443.887,15
1.3.4	Ausleihungen an Unternehmen mit denen ein Beteiligungsverhältnis besteht	0,00	0,00	4.1	Anleihen	0,00	0,00
1.3.5	Sondervermögen, Zweckverbände, Anstalten des öffentlichen Rechts, rechtsfähige kommunale Stiftungen	0,00	0,00	4.2	Verbindlichkeiten aus Kreditaufnahmen	334.292,41	416.422,12
1.3.6	Ausleihungen an Sondervermögen, Zweckverbände, Anstalten des öffentl. Rechts, rechtsfähige kommun. Stiftungen	0,00	0,00	4.2.1	Verbindlichkeiten aus Kreditaufnahmen für Investitionen	334.292,41	416.422,12
1.3.7	Sonstige Wertpapiere des Anlagevermögens	100,00	100,00	4.2.2	Verbindlichkeiten aus Kreditaufnahmen zur Liquiditätssicherung	0,00	0,00
1.3.8	Sonstige Ausleihungen	0,00	0,00	4.3	Verbindlichkeiten aus Vorgängen, die Kreditaufnahmen wirtschaftlich gleichkommen	0,00	0,00
2	Umlaufvermögen	190.968,71	329.913,36	4.4	Erhaltene Anzahlungen auf Bestellungen	0,00	0,00
2.1	Vorräte	0,00	0,00	4.5	Verbindlichkeiten aus Lieferungen und Leistungen	6.336,58	5.830,94
2.1.1	Roh-, Hilfs- und Betriebsstoffe	0,00	0,00	4.6	Verbindlichkeiten aus Transferleistungen	0,00	1.300,00
2.1.2	Unfertige Erzeugnisse, unfertige Leistungen	0,00	0,00	4.7	Verbindlichkeiten gegenüber verbundenen Unternehmen	0,00	0,00
2.1.3	Fertige Erzeugnisse, fertige Leistungen und Waren	0,00	0,00	4.8	Verbindlichkeiten gegenüber Unternehmen, mit denen ein Beteiligungsverhältnis besteht	0,00	0,00
2.1.4	Geleistete Anzahlungen auf Vorräte	0,00	0,00	4.9	Verbindlichkeiten gegenüber Sondervermögen, Zweckverbänden, Anstalten des öffentlichen Rechts	0,00	0,00
2.2	Forderungen und sonstige Vermögensgegenstände	190.968,71	329.913,36	4.10	Verbindlichkeiten gegenüber dem sonstigen öffentlichen Bereich	13.598,77	15.171,96
2.2.1	öffentlich-rechtliche Forderungen, Forderungen aus Transferleistungen	86.789,30	120.836,53	4.11	Sonstige Verbindlichkeiten	15.707,16	5.162,13
2.2.2	Privatrechtliche Forderungen aus Lieferungen und Leistungen	1.650,06	2.048,23	5	Rechnungsabgrenzungsposten	0,00	180,00
2.2.3	Forderungen gegen verbundene Unternehmen	0,00	0,00				
2.2.4	Forderungen gegen Unternehmen, mit denen ein Beteiligungsverhältnis besteht	0,00	0,00				
2.2.5	Forderungen gegen Sondervermögen, Zweckverbände, Anstalten des öffentl. Rechts, rechtsfähige kommunale Stiftungen	0,00	0,00				
2.2.6	Forderungen gegen den sonstigen öffentlichen Bereich	84.605,49	199.909,24				
2.2.7	Sonstige Vermögensgegenstände	21.917,08	10.955,75				
2.2.8	Wertberichtigung	-3.993,22	-3.836,39				
2.3	Wertpapiere des Umlaufvermögens	0,00	0,00				
2.3.1	Anteile an verbundenen Unternehmen	0,00	0,00				
2.3.2	Sonstige Wertpapiere des Umlaufvermögens	0,00	0,00				
2.4	Kassenbestand, Bundesbankguthaben, Guthaben bei der EZB, Guthaben bei Kreditinstituten und Schecks	0,00	0,00				
3	Ausgleichsposten für latente Steuern	0,00	0,00				
4	Rechnungsabgrenzungsposten	1.704,28	1.762,00				
4.1	Disagio	0,00	0,00				
4.2	Sonstige Rechnungsabgrenzungsposten	1.704,28	1.762,00				
5	Nicht durch Eigenkapital gedeckter Fehlbetrag	0,00	0,00				
	Bilanzsumme	11.779.316,87	11.845.774,75		Bilanzsumme	11.779.316,87	11.845.774,75

